

# OPINIÓN, ACTITUDES Y COBERTURAS DE VACUNACIÓN ANTIGRIपाल EN PERSONAL SANITARIO DE ATENCIÓN PRIMARIA DEL ÁREA SANITARIA II DE LA REGIÓN DE MURCIA.

JC Níguez Carbonell<sup>(1)</sup>, F. Ramos Postigo<sup>(1)</sup>, T Saura Robles<sup>(1)</sup>, JA Alarcón González<sup>(2)</sup>, JJ Guillén Pérez<sup>(1)</sup>, MA Moreno Valero<sup>(2)</sup>

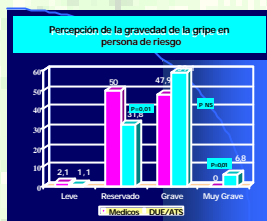
(1) Servicio Salud Pública Área II. Dirección General de Salud Pública. (2) Gerencia Atención Primaria. Cartagena.

**Antecedentes:** La vacunación antigripal en los trabajadores sanitarios de nuestro país muestran unas bajas coberturas.

**Objetivos:** Conocer la opinión, aceptación y tasas de vacunación antigripal del personal sanitario de atención primaria (AP) de nuestra Área de Salud, así como analizar los motivos que les llevan o no a vacunarse.

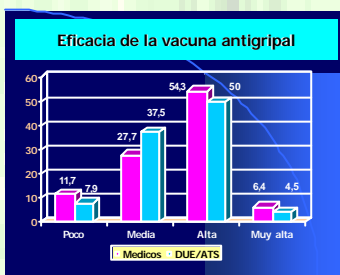
**Material y método:** Encuesta autocumplimentada anónima a todos los médicos y enfermeros de AP (N=340), donde además de variables sociodemográficas, se valoran en ocho preguntas de respuesta cerrada, información específica sobre pronóstico de la enfermedad en sanos y personas de riesgo, eficacia de la vacuna, padecimiento o no de la enfermedad en temporada anterior, vacunación y motivos que indujeron o no a vacunarse.

**Resultados:** La tasa de respuesta global fue del 53,5%. El 47,8% de los médicos fueron varones y el 52,1% mujeres, igualmente en el grupo de enfermería hubo un ligero predominio femenino (57,4%). La edad media de los médicos y de los DUE fue de 41,0 años siendo la desviación estándar de  $\pm 8,0$  años en el primer grupo y de  $\pm 9,8$  años en el segundo.



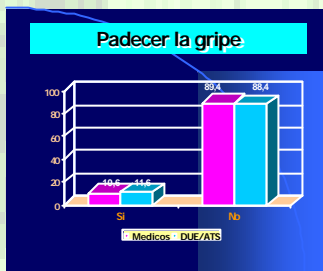
## Percepción de riesgo de la gripe

En cuanto a la percepción de la gripe en persona sana: el 80% de los médicos la consideran leve frente al 61,4% de los enfermeros ( $p < 0,01$ ). En las personas de riesgo, el 50% de los médicos y el 31,8% de los enfermeros la consideran de pronóstico reservado ( $p < 0,01$ ).



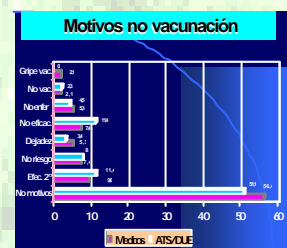
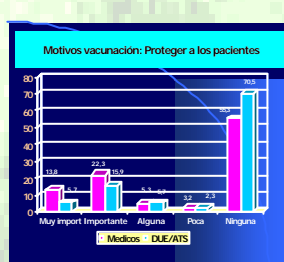
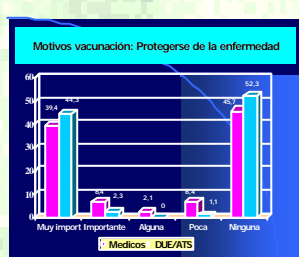
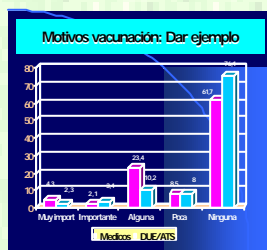
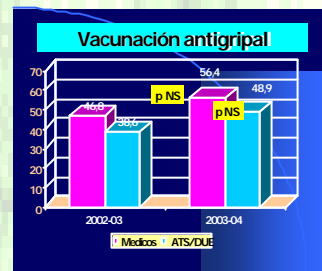
## Eficacia de la vacuna

La mayoría (60,7% médicos y 54,5% enfermería) le atribuyen a la vacuna un grado de eficacia alto-muy alto.



## Adhesión a la vacunación antigripal

El 93,6% de los que se vacunaron en la campaña anterior lo realizan en la actual ( $p < 0,0001$ ). Igualmente el 79% de los que padecieron la gripe en la temporada anterior se vacunan en esta ( $p < 0,05$ ).



## Motivos vacunación:

El 39,4% de los médicos y el 46,6% de los enfermeros se vacunan para protegerse de la enfermedad, mientras que el 13,8% y el 21,6% de cada colectivo lo hacen pensando en prevenir a sus pacientes. Solamente el 6% de ambos grupos lo hacen fundamentalmente para dar ejemplo.

## Motivos no vacunación

Algo más de la mitad (54,3%) no apuntaron el motivo por el cuál no se vacunaron. Entre las respuestas recogidas el temor a las reacciones adversas y el no considerar a la vacuna eficaz son los más referidos.

## Conclusiones:

1. Los enfermeros perciben la gripe como enfermedad más grave que los médicos.
2. Hay poca conciencia en ambos colectivos de la protección que supone hacia sus pacientes vacunarse.
3. La captación de un vacunado lo hace fiel al programa.
4. Se hace necesario desarrollar programas específicos dirigidos a aumentar las coberturas y a cambiar los motivos de rechazo de carácter individual por otros de protección colectiva.