

*CASOS Y TASAS DE  
INCIDENCIA DE CÁNCER  
EN LA REGIÓN DE MURCIA  
1983-2003*



Registro de Cáncer de Murcia

---

## **Cita recomendada**

---

Chirlaque MD, Tortosa J, Valera I, López-Rojo C, Párraga E, Salmerón D, Navarro C. Casos y Tasas de Incidencia de Cáncer en la Región de Murcia 1983-2003. Murcia: Consejería de Sanidad y Consumo; Dirección General de Salud Pública, 2009.

Disponible en [www.murciasalud.es](http://www.murciasalud.es)

---

## Presentación

---

El Registro de Cáncer de Murcia monitoriza desde hace más de 25 años la incidencia de cáncer en la comunidad Autónoma de la Región de Murcia, participa en estudios de investigación etiológica en cáncer y ofrece una herramienta útil para la evaluación del control del cáncer en nuestra comunidad.

El presente informe contiene una estadística actualizada de los casos y las tasas de incidencia de cáncer en la Región de Murcia de 1983 a 2003.

Los resultados que se presentan se estructuran en 3 grandes bloques: número de casos, tasas de incidencia anual por 100.000 habitantes y tasas ajustadas a la población europea estándar por 100.000 habitantes. El número de casos dimensiona el proceso asistencial en los pacientes diagnosticados de cáncer, las tasas de incidencia anual ofrecen el número real de casos en la población de la Región de Murcia por cada 100.000 habitantes y las tasas ajustadas a la población europea estándar sirven para realizar comparaciones con otras regiones de nuestro entorno y a nivel internacional.

El análisis se ha realizado estratificado por sexo y tipo de tumor según la Clasificación Internacional de Enfermedades 10ª edición (CIE-10). Los resultados se presentan por año desde 1983 a 2003. Se ofrece el total anual para todos los tipos de cáncer conjuntamente incluyendo piel no melanoma y excluyéndolo. Las comparaciones de las tasas siempre se realizan excluyendo piel no melanoma.

Los datos contenidos en las tablas elaboradas están representados en gráficos para facilitar la visualización de los resultados por tipo de tumor y sexo.

En el año 2003 se han diagnosticado más de 4.500 nuevos casos de cáncer (excluyendo piel no melanoma) en residentes de la Región de Murcia. El 60% corresponde a varones. La tasa de incidencia anual es de 419 casos por cada 100.000 hombres y 284 por cada 100.000 mujeres. El cáncer de próstata presenta la tasa más elevada en varones seguido del cáncer de pulmón y vejiga. En la mujer el cáncer de mama es el más frecuente seguido del cáncer de colon y cuerpo de útero.

Es un compromiso del Registro de Cáncer de Murcia difundir la información disponible para facilitar a los profesionales del área de cáncer y la población en general información útil que pueda revertir en el nivel de salud de los ciudadanos que son el objetivo final de nuestro trabajo.

---

## Índice

---

### Índice de Tablas

Tabla 1. Número de casos por localización y año. Región de Murcia 1983-2003. Hombres .....	11
Tabla 2. Número de casos por localización y año. Región de Murcia 1983-2003. Mujeres.....	12
Tabla 3. Tasas de incidencia anual por 100.000 habitantes por localización y año. Región de Murcia 1983-2003. Hombres.....	13
Tabla 4. Tasas de incidencia anual por 100.000 habitantes por localización y año. Región de Murcia 1983-2003. Mujeres .....	14
Tabla 5. Tasas ajustadas a la población europea estándar por localización y año. Región de Murcia 1983-2003. Hombres.....	15
Tabla 6. Tasas ajustadas a la población europea estándar por localización y año. Región de Murcia 1983-2003. Mujeres .....	16

### Índice de Gráficos

#### Número de casos por año y sexo. Región de Murcia 1983-2003

Gráfico 1. Cáncer de labio.....	19
Gráfico 2. Cáncer de lengua .....	19
Gráfico 3. Cáncer de boca.....	19
Gráfico 4. Cáncer de glándulas salivares.....	19
Gráfico 5. Cáncer de amígdala.....	19
Gráfico 6. Cáncer de otros orofaringe.....	19
Gráfico 7. Cáncer de nasofaringe .....	19
Gráfico 8. Cáncer de hipofaringe.....	19
Gráfico 9. Cáncer de faringe no especificado .....	20
Gráfico 10. Cáncer de esófago.....	20
Gráfico 11. Cáncer de estómago .....	20
Gráfico 12. Cáncer de intestino delgado.....	20
Gráfico 13. Cáncer de colon .....	20
Gráfico 14. Cáncer de recto .....	20
Gráfico 15. Cáncer de ano .....	20
Gráfico 16. Cáncer de hígado .....	20

Gráfico 17. Cáncer de vesícula y vía biliar.....	21
Gráfico 18. Cáncer de páncreas.....	21
Gráfico 19. Cáncer de nariz, senos y oído .....	21
Gráfico 20. Cáncer de laringe .....	21
Gráfico 21. Cáncer de tráquea, bronquios y pulmón .....	21
Gráfico 22. Cáncer de otros órganos torácicos.....	21
Gráfico 23. Cáncer de hueso .....	21
Gráfico 24. Melanoma de piel .....	21
Gráfico 25. Mesotelioma .....	22
Gráfico 26. Sarcoma de Kaposi.....	22
Gráfico 27. Cáncer de tejidos conjuntivos y blandos.....	22
Gráfico 28. Cáncer de mama .....	22
Gráfico 29. Cáncer de vulva .....	22
Gráfico 30. Cáncer de vagina .....	22
Gráfico 31. Cáncer de cuello uterino.....	22
Gráfico 32. Cáncer de cuerpo uterino .....	22
Gráfico 33. Cáncer de útero no especificado.....	23
Gráfico 34. Cáncer de ovario .....	23
Gráfico 35. Cáncer de otros órganos genitales femeninos .....	23
Gráfico 36. Cáncer de placenta.....	23
Gráfico 37. Cáncer de pene.....	23
Gráfico 38. Cáncer de próstata .....	23
Gráfico 39. Cáncer de testículo.....	23
Gráfico 40. Cáncer de otros órganos genitales masculinos .....	23
Gráfico 41. Cáncer de riñón .....	24
Gráfico 42. Cáncer de pelvis renal.....	24
Gráfico 43. Cáncer de uréter .....	24
Gráfico 44. Cáncer de vejiga .....	24
Gráfico 45. Cáncer de otros órganos urinarios .....	24
Gráfico 46. Cáncer de ojo .....	24
Gráfico 47. Cáncer de cerebro, sistema nervioso .....	24
Gráfico 48. Cáncer de tiroides .....	24
Gráfico 49. Cáncer de glándula adrenal .....	25
Gráfico 50. Cáncer de otras endocrinas .....	25
Gráfico 51. Enfermedad de Hodgkin .....	25
Gráfico 52. Linfoma no Hodgkin.....	25
Gráfico 53. Mieloma múltiple.....	25
Gráfico 54. Leucemia linfoide .....	25

Gráfico 55. Leucemia mieloide.....	25
Gráfico 56. Leucemia no especificada .....	25
Gráfico 57. Otras y no especificadas.....	26
Gráfico 58. Todas las localizaciones excepto piel no melanoma.....	26

**Tasas de incidencia anual por 100.000 habitantes por año y sexo. Región de Murcia 1983-2003**

Gráfico 59. Cáncer de labio .....	28
Gráfico 60. Cáncer de lengua .....	28
Gráfico 61. Cáncer de boca .....	28
Gráfico 62. Cáncer de glándulas salivares .....	28
Gráfico 63. Cáncer de amígdala.....	28
Gráfico 64. Cáncer de otros orofaringe .....	28
Gráfico 65. Cáncer de nasofaringe .....	28
Gráfico 66. Cáncer de hipofaringe.....	28
Gráfico 67. Cáncer de faringe no especificado .....	29
Gráfico 68. Cáncer de esófago.....	29
Gráfico 69. Cáncer de estómago .....	29
Gráfico 70. Cáncer de intestino delgado.....	29
Gráfico 71. Cáncer de colon .....	29
Gráfico 72. Cáncer de recto .....	29
Gráfico 73. Cáncer de ano .....	29
Gráfico 74. Cáncer de hígado .....	29
Gráfico 75. Cáncer de vesícula y vía biliar.....	30
Gráfico 76. Cáncer de páncreas.....	30
Gráfico 77. Cáncer de nariz, senos y oído .....	30
Gráfico 78. Cáncer de laringe .....	30
Gráfico 79. Cáncer de tráquea, bronquios y pulmón .....	30
Gráfico 80. Cáncer de otros órganos torácicos.....	30
Gráfico 81. Cáncer de hueso .....	30
Gráfico 82. Melanoma de piel .....	30
Gráfico 83. Mesotelioma .....	31
Gráfico 84. Sarcoma de Kaposi.....	31
Gráfico 85. Cáncer de tejidos conjuntivos y blandos.....	31
Gráfico 86. Cáncer de mama .....	31
Gráfico 87. Cáncer de vulva .....	31
Gráfico 88. Cáncer de vagina .....	31
Gráfico 89. Cáncer de cuello uterino.....	31

Gráfico 90. Cáncer de cuerpo uterino .....	31
Gráfico 91. Cáncer de útero no especificado .....	32
Gráfico 92. Cáncer de ovario .....	32
Gráfico 93. Cáncer de otros órganos genitales femeninos .....	32
Gráfico 94. Cáncer de placenta .....	32
Gráfico 95. Cáncer de pene .....	32
Gráfico 96. Cáncer de próstata .....	32
Gráfico 97. Cáncer de testículo .....	32
Gráfico 98. Cáncer de otros órganos genitales masculinos .....	32
Gráfico 99. Cáncer de riñón .....	33
Gráfico 100. Cáncer de pelvis renal .....	33
Gráfico 101. Cáncer de uréter .....	33
Gráfico 102. Cáncer de vejiga .....	33
Gráfico 103. Cáncer de otros órganos urinarios .....	33
Gráfico 104. Cáncer de ojo .....	33
Gráfico 105. Cáncer de cerebro, sistema nervioso .....	33
Gráfico 106. Cáncer de tiroides .....	33
Gráfico 107. Cáncer de glándula adrenal .....	34
Gráfico 108. Cáncer de otras endocrinas .....	34
Gráfico 109. Enfermedad de Hodgkin .....	34
Gráfico 110. Linfoma no Hodgkin .....	34
Gráfico 111. Mieloma múltiple .....	34
Gráfico 112. Leucemia linfoide .....	34
Gráfico 113. Leucemia mieloide .....	34
Gráfico 114. Leucemia no especificada .....	34
Gráfico 115. Otras y no especificadas .....	35
Gráfico 116. Todas las localizaciones excepto piel no melanoma .....	35

**Tasas de incidencia anual por 100.000 habitantes ajustadas a la población europea estándar por año y sexo. Región de Murcia 1983-2003**

Gráfico 117. Cáncer de labio .....	37
Gráfico 118. Cáncer de lengua .....	37
Gráfico 119. Cáncer de boca .....	37
Gráfico 120. Cáncer de glándulas salivares .....	37
Gráfico 121. Cáncer de amígdala .....	37
Gráfico 122. Cáncer de otros orofaringe .....	37
Gráfico 123. Cáncer de nasofaringe .....	37
Gráfico 124. Cáncer de hipofaringe .....	37

Gráfico 125. Cáncer de faringe no especificado.....	38
Gráfico 126. Cáncer de esófago.....	38
Gráfico 127. Cáncer de estómago.....	38
Gráfico 128. Cáncer de intestino delgado.....	38
Gráfico 129. Cáncer de colon.....	38
Gráfico 130. Cáncer de recto.....	38
Gráfico 131. Cáncer de ano.....	38
Gráfico 132. Cáncer de hígado.....	38
Gráfico 133. Cáncer de vesícula y vía biliar.....	39
Gráfico 134. Cáncer de páncreas.....	39
Gráfico 135. Cáncer de nariz, senos y oído.....	39
Gráfico 136. Cáncer de laringe.....	39
Gráfico 137. Cáncer de tráquea, bronquios y pulmón.....	39
Gráfico 138. Cáncer de otros órganos torácicos.....	39
Gráfico 139. Cáncer de hueso.....	39
Gráfico 140. Melanoma de piel.....	39
Gráfico 141. Mesotelioma.....	40
Gráfico 142. Sarcoma de Kaposi.....	40
Gráfico 143. Cáncer de tejidos conjuntivos y blandos.....	40
Gráfico 144. Cáncer de mama.....	40
Gráfico 145. Cáncer de vulva.....	40
Gráfico 146. Cáncer de vagina.....	40
Gráfico 147. Cáncer de cuello uterino.....	40
Gráfico 148. Cáncer de cuerpo uterino.....	40
Gráfico 149. Cáncer de útero no especificado.....	41
Gráfico 150. Cáncer de ovario.....	41
Gráfico 151. Cáncer de otros órganos genitales femeninos.....	41
Gráfico 152. Cáncer de placenta.....	41
Gráfico 153. Cáncer de pene.....	41
Gráfico 154. Cáncer de próstata.....	41
Gráfico 155. Cáncer de testículo.....	41
Gráfico 156. Cáncer de otros órganos genitales masculinos.....	41
Gráfico 157. Cáncer de riñón.....	41
Gráfico 158. Cáncer de pelvis renal.....	42
Gráfico 159. Cáncer de uréter.....	42
Gráfico 160. Cáncer de vejiga.....	42
Gráfico 161. Cáncer de otros órganos urinarios.....	42
Gráfico 162. Cáncer de ojo.....	42



Gráfico 163. Cáncer de cerebro, sistema nervioso.....	42
Gráfico 164. Cáncer de tiroides .....	42
Gráfico 165. Cáncer de glándula adrenal.....	43
Gráfico 166. Cáncer de otras endocrinas.....	43
Gráfico 167. Enfermedad de Hodgkin .....	43
Gráfico 168. Linfoma no Hodgkin.....	43
Gráfico 169. Mieloma múltiple .....	43
Gráfico 170. Leucemia linfoide .....	43
Gráfico 171. Leucemia mieloide.....	43
Gráfico 172. Leucemia no especificada .....	43
Gráfico 173. Otras y no especificadas.....	44
Gráfico 174. Todas las localizaciones excepto piel no melanoma .....	44

## TABLAS



**Tabla 1. Número de casos por localización y año. Región de Murcia 1983-2003. Hombres**

Localización	1983	1984	1985	1986	1987	1988	1989	1990	1991	1992	1993	1994	1995	1996	1997	1998	1999	2000	2001	2002	2003
Labio	44	37	60	80	65	72	64	54	76	83	74	44	67	40	77	63	50	56	47	32	22
Lengua	21	15	16	19	21	29	13	22	18	26	23	17	32	15	28	12	19	23	24	39	29
Boca	19	15	17	17	15	22	22	25	21	14	17	26	19	36	25	38	29	27	33	26	22
Glándulas salivares	4	3	5	5	5	6	3	5	6	8	7	6	3	6	4	7	7	6	3	7	6
Amígdala	1	2	8	6	4	14	12	8	9	11	15	7	6	9	6	14	5	13	6	7	4
Otros orofaringe	4	1	0	1	5	4	4	1	1	0	2	2	3	6	5	0	4	4	1	2	2
Nasofaringe	3	6	2	4	10	1	1	7	12	3	5	6	5	4	9	3	7	9	5	6	4
Hipofaringe	2	2	5	4	8	9	8	10	8	6	9	10	16	17	12	13	11	14	14	11	13
Faringe no especificado	5	6	8	4	8	5	4	4	4	6	1	0	3	6	2	3	11	7	7	3	1
Esófago	20	19	27	17	33	26	19	27	44	27	29	21	35	34	37	29	27	27	29	38	36
Estómago	100	107	105	106	99	103	95	103	98	106	81	89	105	101	113	91	97	103	103	98	120
Intestino delgado	5	2	2	3	3	5	8	3	1	9	2	3	2	3	4	6	11	6	12	11	9
Colon	52	56	63	76	76	74	95	94	115	102	145	140	154	157	167	169	216	218	237	249	248
Recto	46	45	55	65	71	70	81	72	75	93	104	92	118	114	127	139	127	135	138	135	141
Año	0	3	1	2	2	3	2	1	3	1	4	1	1	2	1	3	5	3	2	4	4
Hígado	31	30	30	25	21	29	32	27	49	39	42	42	39	64	60	55	51	55	64	60	54
Vesícula y vía biliar	13	8	12	13	8	14	18	16	11	14	12	14	15	15	17	20	19	9	18	18	18
Páncreas	18	20	35	26	20	27	33	35	19	33	40	42	30	54	41	43	52	55	60	48	62
Nariz, senos y oído	1	2	3	11	4	2	2	1	3	3	3	6	2	2	0	3	2	4	4	1	4
Laringe	99	101	71	87	97	97	107	94	107	93	101	91	102	105	108	103	126	94	108	96	95
Tráquea, bronquios y pulmón	237	256	269	292	275	305	292	288	323	325	349	323	389	385	448	422	401	403	419	474	443
Otros órganos torácicos	3	1	0	1	4	4	2	1	3	1	3	2	6	6	5	2	7	7	5	6	4
Hueso	5	7	9	8	5	9	12	7	6	3	9	6	6	7	3	8	5	7	8	7	7
Melanoma de piel	11	9	10	15	11	14	19	17	26	13	23	29	28	29	54	44	40	48	56	52	43
Otros piel	116	151	204	271	264	372	349	384	380	400	98	133	159	205	220	860	317	386	348	6	13
Mesotelioma	0	2	0	2	0	3	1	3	3	4	4	4	6	6	3	5	5	9	3	10	5
Sarcoma de Kaposi	0	0	0	0	1	5	6	2	10	13	8	8	8	8	5	9	3	4	3	4	5
Tejidos conjuntivos y blandos	15	14	14	5	18	21	9	9	15	15	24	24	21	21	14	17	23	18	19	22	18
Mama	1	3	2	4	6	1	1	3	4	1	4	4	0	4	3	6	7	6	1	8	8
Pene	8	3	8	7	8	2	6	12	7	9	13	9	5	9	10	10	12	12	13	6	16
Próstata	84	97	119	124	125	148	160	108	159	167	195	226	223	280	307	352	313	415	447	445	467
Testículo	1	3	4	2	5	5	7	6	7	8	15	10	15	14	17	21	13	21	21	23	23
Otros órganos genitales masculinos	1	2	2	3	0	0	1	0	0	0	1	2	0	0	2	1	1	0	2	0	0
Riñón	9	14	13	21	13	18	24	9	22	21	30	21	23	37	37	39	32	46	42	45	55
Pelvis renal	4	4	3	2	3	1	4	7	11	4	5	12	9	12	11	10	8	5	14	8	10
Uréter	2	0	0	0	6	1	3	1	1	4	0	6	7	7	5	4	7	5	4	7	8
Vejiga	134	146	153	153	167	194	195	192	222	231	251	233	251	298	297	338	312	335	304	332	359
Otros órganos urinarios	0	0	2	0	0	3	2	1	2	2	1	2	5	6	4	7	5	2	3	2	3
Ojo	6	3	6	3	5	4	1	5	1	8	3	1	5	5	0	3	2	4	3	5	4
Cerebro, sistema nervioso	40	22	17	31	31	34	26	39	41	35	40	23	50	38	33	45	45	30	34	39	41
Tiroides	5	12	4	2	11	10	7	7	3	6	9	13	13	6	13	22	11	15	7	11	18
Glándula adrenal	0	1	3	0	0	0	1	2	2	5	1	1	2	0	1	2	4	4	5	1	1
Otras endocrinas	3	0	0	0	0	0	1	0	0	0	0	1	0	1	4	1	0	0	2	1	1
Enfermedad de Hodgkin	8	13	7	13	7	9	12	8	13	7	8	9	14	26	14	21	15	18	16	11	16
Linfoma no Hodgkin	21	23	38	30	41	39	41	47	55	49	58	62	69	49	83	70	61	84	64	88	83
Enfermedad inmunoproliferativa	0	0	0	0	0	0	0	0	1	2	1	0	0	1	1	2	1	0	2	2	0
Mieloma múltiple	10	8	13	10	18	20	13	15	16	18	25	27	24	27	30	37	23	29	27	26	25
Leucemia linfóide	14	18	11	16	15	18	16	18	35	21	25	31	26	24	37	29	27	24	32	39	29
Leucemia mieloide	19	22	21	27	30	22	21	21	24	29	28	35	28	33	32	31	29	37	45	33	30
Leucemia no especificada	5	2	3	0	4	1	4	7	2	4	4	4	6	3	4	1	4	3	6	7	5
Otras y no especificadas	76	86	95	65	68	61	85	72	70	69	78	70	76	84	92	81	74	71	77	120	87
Todas	1.326	1.402	1.555	1.678	1.716	1.936	1.944	1.900	2.144	2.151	2.029	1.990	2.231	2.421	2.632	3.314	2.683	2.916	2.947	2.731	2.721
Todas excepto piel no melanoma	1.210	1.251	1.351	1.407	1.452	1.564	1.595	1.516	1.764	1.751	1.931	1.857	2.072	2.216	2.412	2.454	2.366	2.530	2.599	2.725	2.708

**Tabla 2. Número de casos por localización y año. Región de Murcia 1983-2003. Mujeres**

Localización	1983	1984	1985	1986	1987	1988	1989	1990	1991	1992	1993	1994	1995	1996	1997	1998	1999	2000	2001	2002	2003
Labio	2	5	9	3	3	4	2	3	8	4	6	8	2	8	6	5	8	5	3	3	3
Lengua	3	8	1	3	8	7	5	6	7	7	3	6	6	9	6	10	9	8	11	7	6
Boca	2	1	2	2	3	4	5	4	12	7	10	10	5	4	9	7	12	8	10	15	4
Glándulas salivares	1	3	1	3	3	1	2	3	5	7	2	5	1	4	4	7	3	4	2	8	4
Amígdala	1	0	0	1	3	1	1	1	1	0	1	1	0	0	0	0	0	1	1	3	0
Otros orofaringe	0	0	0	0	0	0	0	0	0	0	0	0	0	0	1	0	0	0	1	0	0
Nasofaringe	3	2	1	1	3	1	2	0	2	0	2	0	1	2	0	3	1	2	2	5	2
Hipofaringe	0	0	0	0	0	0	0	0	0	1	1	1	0	0	0	0	4	1	1	0	1
Faringe no especificado	0	0	0	0	0	0	2	0	2	0	0	0	1	1	1	1	0	0	0	0	0
Esófago	3	4	6	6	2	6	5	7	2	2	3	4	7	3	8	4	2	7	3	6	3
Estómago	56	63	80	69	58	60	65	76	61	70	64	59	75	55	60	57	74	80	69	73	60
Intestino delgado	2	1	0	2	4	1	3	3	1	0	3	0	2	2	3	4	5	2	4	5	6
Colon	70	81	89	105	82	70	90	95	93	110	145	137	147	150	177	172	169	188	180	209	204
Recto	47	36	55	65	51	49	62	72	71	62	69	78	94	77	76	97	68	69	92	70	74
Año	2	1	0	0	1	3	6	1	3	3	3	1	4	3	2	1	5	4	3	3	2
Hígado	28	28	30	15	23	13	15	17	15	20	26	26	16	24	28	22	30	26	29	36	17
Vesícula y vía biliar	29	16	34	30	32	33	37	35	28	39	24	29	31	36	33	32	22	27	38	26	20
Páncreas	18	15	26	15	24	24	23	28	19	24	31	43	30	41	36	35	36	38	34	48	40
Nariz, senos y oído	0	0	2	1	3	4	2	1	2	2	0	1	1	3	1	1	2	3	1	1	1
Laringe	3	1	1	4	3	1	2	1	3	0	4	5	3	3	5	4	5	4	2	4	1
Tráquea, bronquios y pulmón	30	24	20	16	26	27	24	29	31	36	32	32	24	46	42	33	50	43	64	59	50
Otros órganos torácicos	1	2	4	0	1	0	0	0	1	1	0	1	1	4	0	1	4	1	4	5	2
Hueso	10	2	5	4	2	5	0	1	5	4	2	2	6	6	8	6	5	6	4	12	9
Melanoma de piel	17	12	13	17	18	29	24	25	34	37	45	43	25	50	50	56	65	71	54	75	55
Otros piel	78	105	140	174	195	292	326	286	299	284	76	101	101	132	166	668	290	278	288	19	19
Mesotelioma	0	0	0	0	0	1	0	2	2	0	1	2	0	5	1	1	2	1	1	4	6
Sarcoma de Kaposi	0	0	0	0	0	0	1	0	0	0	0	0	4	0	1	1	1	2	0	0	0
Tejidos conjuntivos y blandos	14	9	9	13	11	11	16	13	7	20	10	21	19	10	8	22	21	12	9	15	12
Mama	231	239	245	254	252	292	311	288	276	333	345	376	396	402	407	477	458	493	465	582	517
Vulva	6	11	15	15	11	10	8	9	10	14	12	19	12	7	16	17	15	10	17	13	21
Vagina	2	3	2	0	3	3	4	1	2	4	3	2	1	1	1	3	2	3	2	5	2
Cuello uterino	42	49	35	57	39	44	45	57	35	55	46	48	55	45	52	39	46	58	49	53	45
Cuerpo uterino	46	66	63	58	73	69	69	66	84	84	101	93	86	106	77	99	124	111	118	131	121
Útero no especificado	12	3	9	8	4	3	9	3	3	2	3	2	2	5	1	1	4	3	2	1	2
Ovario	42	34	38	33	44	43	49	58	50	50	42	47	56	67	70	61	75	75	60	83	80
Otros órganos genitales femeninos	6	4	5	5	3	4	2	2	2	2	4	1	2	4	7	3	2	3	2	1	3
Placenta	0	0	0	2	0	0	1	0	0	0	0	0	0	0	0	0	0	0	0	0	0
Riñón	10	11	5	10	9	10	12	13	11	14	15	13	15	15	16	23	19	25	26	32	19
Pelvis renal	0	0	1	2	1	0	5	2	0	1	2	1	4	2	8	1	1	0	3	2	4
Uréter	0	1	0	0	1	0	0	0	0	0	0	0	1	0	1	0	3	2	2	2	0
Vejiga	12	29	20	42	33	25	27	27	29	37	41	39	40	42	50	50	51	37	61	54	46
Otros órganos urinarios	1	0	1	1	0	0	0	1	0	0	1	0	0	2	2	2	0	0	1	0	1
Ojo	1	2	1	5	1	2	0	2	2	0	4	3	1	3	2	2	2	5	1	4	4
Cerebro, sistema nervioso	18	19	16	22	16	17	17	17	25	35	23	26	24	32	28	24	31	31	37	41	38
Tiroides	13	16	24	20	20	16	29	31	27	20	34	31	31	33	41	53	59	46	53	54	61
Glándula adrenal	2	2	4	0	0	2	1	3	5	2	1	1	3	1	3	3	0	0	1	1	4
Otras endocrinas	0	2	0	1	0	1	0	1	0	0	0	1	0	0	0	1	0	0	1	0	1
Enfermedad de Hodgkin	7	7	6	4	6	3	8	8	8	5	10	6	6	9	10	14	11	6	15	16	7
Linfoma no Hodgkin	24	28	17	30	26	35	34	31	26	43	49	57	37	46	61	77	53	59	67	71	73
Enfermedad inmunoproliferativa	0	0	0	0	0	0	0	0	0	0	0	0	0	0	1	1	1	1	0	2	0
Mieloma múltiple	15	13	12	17	10	10	25	20	30	19	22	20	28	15	20	33	32	30	28	38	24
Leucemia linfóide	14	16	10	19	13	17	16	23	20	15	24	27	21	24	26	24	30	23	28	27	30
Leucemia mieloide	23	21	24	14	13	13	18	23	18	16	15	17	20	28	23	23	23	25	29	22	27
Leucemia no especificada	2	3	5	6	1	2	4	5	2	4	3	5	4	3	6	5	6	4	3	8	5
Otras y no especificadas	88	82	84	58	58	54	74	67	61	58	59	56	51	56	69	58	60	63	77	99	86
Todas	1.037	1.080	1.170	1.232	1.196	1.322	1.488	1.467	1.440	1.553	1.422	1.507	1.502	1.626	1.730	2.344	2.001	2.004	2.058	2.053	1.822
Todas excepto piel no melanoma	959	975	1.030	1.058	1.001	1.030	1.162	1.181	1.141	1.269	1.346	1.406	1.401	1.494	1.564	1.676	1.711	1.726	1.770	2.034	1.803

**Tabla 3. Tasas de incidencia anual por 100.000 habitantes por localización y año. Región de Murcia 1983-2003. Hombres**

Localización	1983	1984	1985	1986	1987	1988	1989	1990	1991	1992	1993	1994	1995	1996	1997	1998	1999	2000	2001	2002	2003
Labio	9,1	7,6	12,2	16,1	13,0	14,3	12,6	10,5	14,7	15,9	14,0	8,2	12,4	7,4	14,0	11,3	8,8	9,6	7,8	5,1	3,4
Lengua	4,4	3,1	3,2	3,8	4,2	5,7	2,6	4,3	3,5	5,0	4,3	3,2	5,9	2,8	5,1	2,2	3,4	3,9	4,0	6,2	4,5
Boca	3,9	3,1	3,4	3,4	3,0	4,4	4,3	4,9	4,1	2,7	3,2	4,9	3,5	6,7	4,6	6,8	5,1	4,6	5,4	4,1	3,4
Glándulas salivares	0,8	0,6	1,0	1,0	1,0	1,2	0,6	1,0	1,2	1,5	1,3	1,1	0,6	1,1	0,7	1,3	1,2	1,0	0,5	1,1	0,9
Amígdala	0,2	0,4	1,6	1,2	0,8	2,8	2,4	1,6	1,7	2,1	2,8	1,3	1,1	1,7	1,1	2,5	0,9	2,2	1,0	1,1	0,6
Otros orofaringe	0,8	0,2	0	0,2	1,0	0,8	0,8	0,2	0,2	0	0,4	0,4	0,6	1,1	0,9	0	0,7	0,7	0,2	0,3	0,3
Nasofaringe	0,6	1,2	0,4	0,8	2,0	0,2	0,2	1,4	2,3	0,6	0,9	1,1	0,9	0,7	1,6	0,5	1,2	1,5	0,8	1,0	0,6
Hipofaringe	0,4	0,4	1,0	0,8	1,6	1,8	1,6	2,0	1,5	1,1	1,7	1,9	3,0	3,1	2,2	2,3	1,9	2,4	2,3	1,8	2,0
Faringe no especificado	1,0	1,2	1,6	0,8	1,6	1,0	0,8	0,8	0,8	1,1	0,2	0	0,6	1,1	0,4	0,5	1,9	1,2	1,2	0,5	0,2
Esófago	4,1	3,9	5,5	3,4	6,6	5,1	3,7	5,3	8,5	5,2	5,5	3,9	6,5	6,3	6,8	5,2	4,8	4,6	4,8	6,1	5,6
Estómago	20,7	21,9	21,3	21,3	19,7	20,4	18,7	20,1	18,9	20,3	15,3	16,6	19,4	18,7	20,6	16,4	17,2	17,7	17,0	15,6	18,6
Intestino delgado	1,0	0,4	0,4	0,6	0,6	1,0	1,6	0,6	0,2	1,7	0,4	0,6	0,4	0,6	0,7	1,1	1,9	1,0	2,0	1,8	1,4
Colon	10,8	11,5	12,8	15,3	15,2	14,7	18,7	18,3	22,2	19,5	27,4	26,2	28,5	29,0	30,5	30,4	38,2	37,4	39,1	39,6	38,4
Recto	9,5	9,2	11,2	13,1	14,2	13,9	15,9	14,0	14,5	17,8	19,7	17,2	21,8	21,1	23,2	25,0	22,5	23,2	22,8	21,5	21,8
Ano	0	0,6	0,2	0,4	0,4	0,6	0,4	0,2	0,6	0,2	0,8	0,2	0,2	0,4	0,2	0,5	0,9	0,5	0,3	0,6	0,6
Hígado	6,4	6,1	6,1	5,0	4,2	5,7	6,3	5,3	9,5	7,5	7,9	7,9	7,2	11,8	10,9	9,9	9,0	9,4	10,6	9,6	8,4
Vesícula y vía biliar	2,7	1,6	2,4	2,6	1,6	2,8	3,5	3,1	2,1	2,7	2,3	2,6	2,8	2,8	3,1	3,6	3,4	1,5	3,0	2,9	2,8
Páncreas	3,7	4,1	7,1	5,2	4,0	5,3	6,5	6,8	3,7	6,3	7,6	7,9	5,6	10,0	7,5	7,7	9,2	9,4	9,9	7,6	9,6
Nariz, senos y oído	0,2	0,4	0,6	2,2	0,8	0,4	0,4	0,2	0,6	0,6	0,6	1,1	0,4	0,4	0	0,5	0,4	0,7	0,7	0,2	0,6
Laringe	20,5	20,7	14,4	17,5	19,3	19,2	21,0	18,3	20,7	17,8	19,1	17,0	18,9	19,4	19,7	18,5	22,3	16,1	17,8	15,3	14,7
Tráquea, bronquios y pulmón	49,1	52,5	54,6	58,7	54,8	60,4	57,4	56,2	62,4	62,1	65,9	60,4	72,0	71,2	81,7	76,0	71,0	69,1	69,1	75,5	68,6
Otros órganos torácicos	0,6	0,2	0	0,2	0,8	0,8	0,4	0,2	0,6	0,2	0,6	0,4	1,1	1,1	0,9	0,4	1,2	1,2	0,8	1,0	0,6
Hueso	1,0	1,4	1,8	1,6	1,0	1,8	2,4	1,4	1,2	0,6	1,7	1,1	1,1	1,3	0,5	1,4	0,9	1,2	1,3	1,1	1,1
Melanoma de piel	2,3	1,8	2,0	3,0	2,2	2,8	3,7	3,3	5,0	2,5	4,3	5,4	5,2	5,4	9,9	7,9	7,1	8,2	9,2	8,3	6,7
Otros piel	24,0	30,9	41,4	54,5	52,7	73,7	68,6	74,9	73,5	76,4	18,5	24,9	29,4	37,9	40,1	154,8	56,1	66,2	57,4	1,0	2,0
Mesotelioma	0	0,4	0	0,4	0	0,6	0,2	0,6	0,6	0,8	0,8	0,7	1,1	1,1	0,5	0,9	0,9	1,5	0,5	1,6	0,8
Sarcoma de Kaposi	0	0	0	0	0,2	1,0	1,2	0,4	1,9	2,5	1,5	1,5	1,5	1,5	0,9	1,6	0,5	0,7	0,5	0,6	0,8
Tejidos conjuntivos y blandos	3,1	2,9	2,8	1,0	3,6	4,2	1,8	1,8	2,9	2,9	4,5	4,5	3,9	3,9	2,6	3,1	4,1	3,1	3,1	3,5	2,8
Mama	0,2	0,6	0,4	0,8	1,2	0,2	0,2	0,6	0,8	0,2	0,8	0,7	0	0,7	0,5	1,1	1,2	1,0	0,2	1,3	1,2
Pene	1,7	0,6	1,6	1,4	1,6	0,4	1,2	2,3	1,4	1,7	2,5	1,7	0,9	1,7	1,8	1,8	2,1	2,1	2,1	1,0	2,5
Próstata	17,4	19,9	24,1	24,9	24,9	29,3	31,4	21,1	30,7	31,9	36,8	42,2	41,3	51,7	56,0	63,4	55,4	71,2	73,8	70,9	72,3
Testículo	0,2	0,6	0,8	0,4	1,0	1,0	1,4	1,2	1,4	1,5	2,8	1,9	2,8	2,6	3,1	3,8	2,3	3,6	3,5	3,7	3,6
Otros órganos genitales masculinos	0,2	0,4	0,4	0,6	0	0	0,2	0	0	0	0,2	0,4	0	0	0,4	0,2	0,2	0	0,3	0	0
Riñón	1,9	2,9	2,6	4,2	2,6	3,6	4,7	1,8	4,3	4,0	5,7	3,9	4,3	6,8	6,8	7,0	5,7	7,9	6,9	7,2	8,5
Pelvis renal	0,8	0,8	0,6	0,4	0,6	0,2	0,8	1,4	2,1	0,8	0,9	2,2	1,7	2,2	2,0	1,8	1,4	0,9	2,3	1,3	1,5
Uréter	0,4	0	0	0	1,2	0,2	0,6	0,2	0,2	0,8	0	1,1	1,3	1,3	0,9	0,7	1,2	0,9	0,7	1,1	1,2
Vejiga	27,8	29,9	31,0	30,8	33,3	38,4	38,3	37,4	42,9	44,1	47,4	43,6	46,5	55,1	54,2	60,8	55,2	57,5	50,2	52,9	55,6
Otros órganos urinarios	0	0	0,4	0	0	0,6	0,4	0,2	0,4	0,4	0,2	0,4	0,9	1,1	0,7	1,3	0,9	0,3	0,5	0,3	0,5
Ojo	1,2	0,6	1,2	0,6	1,0	0,8	0,2	1,0	0,2	1,5	0,6	0,2	0,9	0,9	0	0,5	0,4	0,7	0,5	0,8	0,6
Cerebro, sistema nervioso	8,3	4,5	3,4	6,2	6,2	6,7	5,1	7,6	7,9	6,7	7,6	4,3	9,3	7,0	6,0	8,1	8,0	5,1	5,6	6,2	6,3
Tiroides	1,0	2,5	0,8	0,4	2,2	2,0	1,4	1,4	0,6	1,1	1,7	2,4	2,4	1,1	2,4	4,0	1,9	2,6	1,2	1,8	2,8
Glándula adrenal	0	0,2	0,6	0	0	0	0,2	0,4	0,4	1,0	0,2	0,2	0,4	0	0,2	0,4	0,7	0,7	0,8	0,2	0,2
Otras endocrinas	0,6	0	0	0	0	0	0,2	0	0	0	0	0,2	0	0,2	0,7	0,2	0	0	0,3	0,2	0,2
Enfermedad de Hodgkin	1,7	2,7	1,4	2,6	1,4	1,8	2,4	1,6	2,5	1,3	1,5	1,7	2,6	4,8	2,6	3,8	2,7	3,1	2,6	1,8	2,5
Linfoma no Hodgkin	4,4	4,7	7,7	6,0	8,2	7,7	8,1	9,2	10,6	9,4	11,0	11,6	12,8	9,1	15,1	12,6	10,8	14,4	10,6	14,0	12,8
Enfermedad inmunoproliferativa	0	0	0	0	0	0	0	0	0,2	0,4	0,2	0	0	0,2	0,2	0,4	0,2	0	0,3	0,3	0
Mieloma múltiple	2,1	1,6	2,6	2,0	3,6	4,0	2,6	2,9	3,1	3,4	4,7	5,0	4,4	5,0	5,5	6,7	4,1	5,0	4,5	4,1	3,9
Leucemia linfóide	2,9	3,7	2,2	3,2	3,0	3,6	3,1	3,5	6,8	4,0	4,7	5,8	4,8	4,4	6,8	5,2	4,8	4,1	5,3	6,2	4,5
Leucemia mieloide	3,9	4,5	4,3	5,4	6,0	4,4	4,1	4,1	4,6	5,5	5,3	6,5	5,2	6,1	5,8	5,6	5,1	6,3	7,4	5,3	4,6
Leucemia no especificada	1,0	0,4	0,6	0	0,8	0,2	0,8	1,4	0,4	0,8	0,8	0,7	1,1	0,6	0,7	0,2	0,7	0,5	1,0	1,1	0,8
Otras y no especificadas	15,7	17,6	19,3	13,1	13,6	12,1	16,7	14,0	13,5	13,2	14,7	13,1	14,1	15,5	16,8	14,6	13,1	12,2	12,7	19,1	13,5
Todas	274,7	287,3	315,4	337,3	342,3	383,3	382,0	370,6	414,5	411,1	383,4	372,0	413,0	447,4	480,2	596,5	474,9	500,2	486,3	434,9	421,3
Todas excepto piel no melanoma	250,7	256,4	274,0	282,8	289,6	309,7	313,4	295,7	341,0	334,7	364,9	347,1	383,6	409,6	440,1	441,7	418,8	434,0	428,9	433,9	419,2

**Tabla 4. Tasas de incidencia anual por 100.000 habitantes por localización y año. Región de Murcia 1983-2003. Mujeres**

Localización	1983	1984	1985	1986	1987	1988	1989	1990	1991	1992	1993	1994	1995	1996	1997	1998	1999	2000	2001	2002	2003
Labio	0,4	1,0	1,8	0,6	0,6	0,8	0,4	0,6	1,5	0,7	1,1	1,5	0,4	1,4	1,1	0,9	1,4	0,9	0,5	0,5	0,5
Lengua	0,6	1,6	0,2	0,6	1,5	1,3	1,0	1,1	1,3	1,3	0,6	1,1	1,1	1,6	1,1	1,8	1,6	1,4	1,8	1,1	0,9
Boca	0,4	0,2	0,4	0,4	0,6	0,8	1,0	0,8	2,2	1,3	1,8	1,8	0,9	0,7	1,6	1,2	2,1	1,4	1,7	2,4	0,6
Glándulas salivares	0,2	0,6	0,2	0,6	0,6	0,2	0,4	0,6	0,9	1,3	0,4	0,9	0,2	0,7	0,7	1,2	0,5	0,7	0,3	1,3	0,6
Amígdala	0,2	0	0	0,2	0,6	0,2	0,2	0,2	0,2	0	0,2	0,2	0	0	0	0	0	0,2	0,2	0,5	0
Otros orofaringe	0	0	0	0	0	0	0	0	0	0	0	0	0	0	0,2	0	0	0	0,2	0	0
Nasofaringe	0,6	0,4	0,2	0,2	0,6	0,2	0,4	0	0,4	0	0,4	0	0,2	0,4	0	0,5	0,2	0,3	0,3	0,8	0,3
Hipofaringe	0	0	0	0	0	0	0	0	0	0,2	0,2	0,2	0	0	0	0	0,7	0,2	0,2	0	0,2
Faringe no especificado	0	0	0	0	0	0	0,4	0	0,4	0	0	0	0,2	0,2	0,2	0,2	0	0	0	0	0
Esófago	0,6	0,8	1,2	1,2	0,4	1,2	1,0	1,3	0,4	0,4	0,6	0,7	1,3	0,5	1,4	0,7	0,3	1,2	0,5	1,0	0,5
Estómago	11,2	12,5	15,7	13,4	11,2	11,5	12,4	14,4	11,4	13,0	11,8	10,7	13,5	9,9	10,7	10,0	12,9	13,6	11,4	11,8	9,4
Intestino delgado	0,4	0,2	0	0,4	0,8	0,2	0,6	0,6	0,2	0	0,6	0	0,4	0,4	0,5	0,7	0,9	0,3	0,7	0,8	0,9
Colon	14,0	16,1	17,5	20,4	15,8	13,4	17,1	18,0	17,4	20,4	26,6	24,9	26,6	27,0	31,5	30,3	29,4	32,0	29,9	33,7	32,1
Recto	9,4	7,1	10,8	12,7	9,9	9,4	11,8	13,6	13,3	11,5	12,7	14,2	17,0	13,8	13,5	17,1	11,8	11,8	15,3	11,3	11,6
Ano	0,4	0,2	0	0	0,2	0,6	1,1	0,2	0,6	0,6	0,6	0,2	0,7	0,5	0,4	0,2	0,9	0,7	0,5	0,5	0,3
Hígado	5,6	5,6	5,9	2,9	4,4	2,5	2,9	3,2	2,8	3,7	4,8	4,7	2,9	4,3	5,0	3,9	5,2	4,4	4,8	5,8	2,7
Vesícula y vía biliar	5,8	3,2	6,7	5,8	6,2	6,3	7,0	6,6	5,2	7,2	4,4	5,3	5,6	6,5	5,9	5,6	3,8	4,6	6,3	4,2	3,1
Páncreas	3,6	3,0	5,1	2,9	4,6	4,6	4,4	5,3	3,6	4,5	5,7	7,8	5,4	7,4	6,4	6,2	6,3	6,5	5,6	7,7	6,3
Nariz, senos y oído	0	0	0,4	0,2	0,6	0,8	0,4	0,2	0,4	0,4	0	0,2	0,2	0,5	0,2	0,2	0,3	0,5	0,2	0,2	0,2
Laringe	0,6	0,2	0,2	0,8	0,6	0,2	0,4	0,2	0,6	0	0,7	0,9	0,5	0,5	0,9	0,7	0,9	0,7	0,3	0,6	0,2
Tráquea, bronquios y pulmón	6,0	4,8	3,9	3,1	5,0	5,2	4,6	5,5	5,8	6,7	5,9	5,8	4,3	8,3	7,5	5,8	8,7	7,3	10,6	9,5	7,9
Otros órganos torácicos	0,2	0,4	0,8	0	0,2	0	0	0	0,2	0,2	0	0,2	0,2	0,7	0	0,2	0,7	0,2	0,7	0,8	0,3
Hueso	2,0	0,4	1,0	0,8	0,4	1,0	0	0,2	0,9	0,7	0,4	0,4	1,1	1,1	1,4	1,1	0,9	1,0	0,7	1,9	1,4
Melanoma de piel	3,4	2,4	2,6	3,3	3,5	5,6	4,6	4,7	6,4	6,9	8,3	7,8	4,5	9,0	8,9	9,9	11,3	12,1	9,0	12,1	8,6
Otros piel	15,6	20,8	27,5	33,9	37,7	56,0	62,1	54,1	56,0	52,7	14,0	18,4	18,2	23,7	29,6	117,7	50,4	47,4	47,8	3,1	3,0
Mesotelioma	0	0	0	0	0	0,2	0	0,4	0,4	0	0,2	0,4	0	0,9	0,2	0,2	0,3	0,2	0,2	0,6	0,9
Sarcoma de Kaposi	0	0	0	0	0	0	0,2	0	0	0	0	0	0,7	0	0,2	0,2	0,2	0,3	0	0	0
Tejidos conjuntivos y blandos	2,8	1,8	1,8	2,5	2,1	2,1	3,0	2,5	1,3	3,7	1,8	3,8	3,4	1,8	1,4	3,9	3,7	2,0	1,5	2,4	1,9
Mama	46,3	47,4	48,1	49,5	48,7	56,0	59,2	54,4	51,7	61,8	63,4	68,5	71,5	72,3	72,5	84,1	79,6	84,0	77,2	93,9	81,3
Vulva	1,2	2,2	2,9	2,9	2,1	1,9	1,5	1,7	1,9	2,6	2,2	3,5	2,2	1,3	2,9	3,0	2,6	1,7	2,8	2,1	3,3
Vagina	0,4	0,6	0,4	0	0,6	0,6	0,8	0,2	0,4	0,7	0,6	0,4	0,2	0,2	0,2	0,5	0,3	0,5	0,3	0,8	0,3
Cuello uterino	8,4	9,7	6,9	11,1	7,5	8,4	8,6	10,8	6,6	10,2	8,5	8,7	9,9	8,1	9,3	6,9	8,0	9,9	8,1	8,5	7,1
Cuerpo uterino	9,2	13,1	12,4	11,3	14,1	13,2	13,1	12,5	15,7	15,6	18,6	16,9	15,5	19,1	13,7	17,4	21,6	18,9	19,6	21,1	19,0
Útero no especificado	2,4	0,6	1,8	1,6	0,8	0,6	1,7	0,6	0,6	0,4	0,6	0,4	0,4	0,9	0,2	0,2	0,7	0,5	0,3	0,2	0,3
Ovario	8,4	6,7	7,5	6,4	8,5	8,2	9,3	11,0	9,4	9,3	7,7	8,6	10,1	12,0	12,5	10,7	13,0	12,8	10,0	13,4	12,6
Otros órganos genitales femeninos	1,2	0,8	1,0	1,0	0,6	0,8	0,4	0,4	0,4	0,4	0,7	0,2	0,4	0,7	1,2	0,5	0,3	0,5	0,3	0,2	0,5
Placenta	0	0	0	0,4	0	0	0,2	0	0	0	0	0	0	0	0	0	0	0	0	0	0
Riñón	2,0	2,2	1,0	1,9	1,7	1,9	2,3	2,5	2,1	2,6	2,8	2,4	2,7	2,7	2,9	4,1	3,3	4,3	4,3	5,2	3,0
Pelvis renal	0	0	0,2	0,4	0,2	0	1,0	0,4	0	0,2	0,4	0,2	0,7	0,4	1,4	0,2	0,2	0	0,5	0,3	0,6
Uréter	0	0,2	0	0	0,2	0	0	0	0	0	0	0	0,2	0	0,2	0	0,5	0,3	0,3	0,3	0
Vejiga	2,4	5,8	3,9	8,2	6,4	4,8	5,1	5,1	5,4	6,9	7,5	7,1	7,2	7,6	8,9	8,8	8,9	6,3	10,1	8,7	7,2
Otros órganos urinarios	0,2	0	0,2	0,2	0	0	0	0,2	0	0	0,2	0	0	0,4	0,4	0,4	0	0	0,2	0	0,2
Ojo	0,2	0,4	0,2	1,0	0,2	0,4	0	0,4	0,4	0	0,7	0,5	0,2	0,5	0,4	0,4	0,3	0,9	0,2	0,6	0,6
Cerebro, sistema nervioso	3,6	3,8	3,1	4,3	3,1	3,3	3,2	3,2	4,7	6,5	4,2	4,7	4,3	5,8	5,0	4,2	5,4	5,3	6,1	6,6	6,0
Tiroides	2,6	3,2	4,7	3,9	3,9	3,1	5,5	5,9	5,1	3,7	6,2	5,6	5,6	5,9	7,3	9,3	10,3	7,8	8,8	8,7	9,6
Glándula adrenal	0,4	0,4	0,8	0	0	0,4	0,2	0,6	0,9	0,4	0,2	0,2	0,5	0,2	0,5	0,5	0	0	0,2	0,2	0,6
Otras endocrinas	0	0,4	0	0,2	0	0,2	0	0,2	0	0	0	0,2	0	0	0	0,2	0	0	0,2	0	0,2
Enfermedad de Hodgkin	1,4	1,4	1,2	0,8	1,2	0,6	1,5	1,5	1,5	0,9	1,8	1,1	1,1	1,6	1,8	2,5	1,9	1,0	2,5	2,6	1,1
Linfoma no Hodgkin	4,8	5,6	3,3	5,8	5,0	6,7	6,5	5,9	4,9	8,0	9,0	10,4	6,7	8,3	10,9	13,6	9,2	10,1	11,1	11,4	11,5
Enfermedad inmunoproliferativa	0	0	0	0	0	0	0	0	0	0	0	0	0	0	0,2	0,2	0,2	0,2	0	0,3	0
Mieloma múltiple	3,0	2,6	2,4	3,3	1,9	1,9	4,8	3,8	5,6	3,5	4,0	3,6	5,1	2,7	3,6	5,8	5,6	5,1	4,6	6,1	3,8
Leucemia linfoide	2,8	3,2	2,0	3,7	2,5	3,3	3,0	4,3	3,7	2,8	4,4	4,9	3,8	4,3	4,6	4,2	5,2	3,9	4,6	4,4	4,7
Leucemia mieloide	4,6	4,2	4,7	2,7	2,5	2,5	3,4	4,3	3,4	3,0	2,8	3,1	3,6	5,0	4,1	4,1	4,0	4,3	4,8	3,5	4,2
Leucemia no especificada	0,4	0,6	1,0	1,2	0,2	0,4	0,8	0,9	0,4	0,7	0,6	0,9	0,7	0,5	1,1	0,9	1,0	0,7	0,5	1,3	0,8
Otras y no especificadas	17,6	16,3	16,5	11,3	11,2	10,4	14,1	12,7	11,4	10,8	10,8	10,2	9,2	10,1	12,3	10,2	10,4	10,7	12,8	16,0	13,5
Todas	207,8	214,2	229,8	239,9	231,1	253,6	283,3	277,3	269,9	288,2	261,3	274,4	271,3	292,4	308,2	413,1	347,9	341,4	341,5	331,1	286,5
Todas excepto piel no melanoma	192,2	193,4	202,3	206,0	193,4	197,6	221,2	223,2	213,9	235,5	247,3	256,0	253,1	268,6	278,6	295,3	297,4	294,1	293,7	328,0	283,5

**Tabla 5. Tasas ajustadas a la población europea estándar por localización y año. Región de Murcia 1983-2003. Hombres**

Localización	1983	1984	1985	1986	1987	1988	1989	1990	1991	1992	1993	1994	1995	1996	1997	1998	1999	2000	2001	2002	2003
Labio	11,2	9,2	14,7	19,5	15,7	16,2	14,8	12,0	16,7	17,7	15,1	9,4	13,5	7,6	14,6	11,9	9,3	10,2	7,7	4,9	3,4
Lengua	5,4	3,8	4,1	4,6	5,1	6,8	2,9	5,1	3,9	5,8	5,1	3,6	6,9	2,9	5,6	2,3	3,4	4,3	4,3	7,0	5,2
Boca	5,0	3,6	4,2	4,1	3,7	5,3	5,2	5,5	4,7	3,1	3,7	5,5	4,0	7,0	5,2	7,5	5,9	4,8	6,2	4,3	4,0
Glándulas salivares	1,2	0,8	1,3	1,2	1,3	1,7	0,7	1,0	1,4	1,7	1,4	1,2	0,5	1,1	0,7	1,3	1,3	1,1	0,6	0,9	1,0
Amígdala	0,3	0,5	2,0	1,5	0,9	3,2	2,7	2,0	1,9	2,4	3,4	1,5	1,3	2,0	1,3	2,6	1,0	2,5	1,1	1,1	0,6
Otros orofaringe	1,0	0,3	0	0,4	1,2	1,0	1,0	0,2	0,2	0	0,4	0,5	0,7	1,3	1,0	0	0,9	0,8	0,2	0,4	0,4
Nasofaringe	0,8	1,6	0,4	1,0	2,5	0,3	0,2	1,6	2,7	0,8	1,1	1,4	1,0	0,9	1,6	0,6	1,4	1,6	0,9	1,0	0,7
Hipofaringe	0,5	0,5	1,2	1,0	2,0	2,0	2,0	2,4	1,8	1,4	2,1	2,4	3,5	3,8	2,7	2,6	2,2	2,7	2,8	2,1	2,4
Faringe no especificado	1,2	1,5	2,0	1,0	1,8	1,3	1,0	0,9	0,9	1,3	0,2	0	0,6	1,3	0,4	0,7	2,3	1,5	1,3	0,5	0,2
Esófago	5,1	4,7	6,8	4,2	8,4	6,3	4,3	6,1	9,4	5,9	6,2	4,9	7,3	7,0	7,3	5,4	5,3	5,0	5,2	6,5	6,2
Estómago	26,0	26,8	26,4	25,9	23,4	24,1	21,6	22,4	21,6	22,3	16,2	18,0	21,0	19,6	21,5	16,7	16,6	17,7	17,2	15,7	18,1
Intestino delgado	1,2	0,7	0,5	0,6	0,7	1,0	1,8	0,8	0,3	2,0	0,4	0,7	0,4	0,5	0,7	1,0	2,0	1,0	2,0	1,9	1,4
Colon	13,7	14,6	15,6	18,5	18,2	17,6	20,9	20,7	25,0	21,5	30,4	28,3	29,5	29,2	30,9	30,7	37,5	35,3	39,3	39,4	39,0
Recto	12,1	11,2	13,4	16,1	16,8	15,9	18,6	16,4	16,2	19,4	21,7	18,9	22,9	22,0	22,6	25,1	22,5	23,2	22,3	22,4	22,0
Año	0	0,7	0,2	0,6	0,4	0,8	0,6	0,2	0,7	0,2	0,8	0,2	0,2	0,4	0,3	0,5	0,9	0,5	0,3	0,8	0,8
Hígado	8,2	7,4	7,4	5,8	5,2	6,9	7,1	5,9	10,8	7,9	8,3	8,5	7,8	12,1	11,2	9,9	8,8	9,0	11,0	9,9	8,4
Vesícula y vía biliar	3,7	2,1	3,0	3,1	2,0	3,6	3,9	3,2	2,2	2,9	2,6	3,0	2,8	2,8	3,2	3,6	3,5	1,5	3,1	2,9	2,9
Páncreas	4,6	5,2	8,5	6,6	4,9	6,0	7,3	7,4	4,1	6,9	8,0	8,8	6,1	10,3	8,0	8,5	9,1	9,8	9,9	8,2	9,4
Nariz, senos y oído	0,2	0,5	0,7	2,7	1,0	0,4	0,4	0,3	0,7	0,6	0,6	1,2	0,4	0,4	0	0,5	0,4	0,7	0,6	0,2	0,6
Laringe	26,1	25,5	17,3	21,3	23,0	22,4	24,2	20,6	22,9	21,1	22,0	19,0	21,3	21,4	21,2	20,0	23,1	16,9	19,8	17,2	16,1
Tráquea, bronquios y pulmón	61,4	64,9	65,9	70,4	65,4	70,2	65,2	64,0	69,4	68,2	72,6	65,6	76,3	74,6	82,9	78,1	71,3	69,9	70,6	79,7	72,6
Otros órganos torácicos	0,7	0,2	0	0,3	1,0	0,8	0,4	0,2	0,6	0,2	0,5	0,4	1,2	1,0	0,9	0,3	1,4	1,0	0,9	0,8	0,6
Hueso	1,2	1,5	1,7	1,6	1,2	1,6	2,2	1,4	1,2	0,4	1,8	0,9	0,9	1,4	0,5	1,3	0,8	1,2	1,2	1,1	1,1
Melanoma de piel	2,9	2,2	2,3	3,5	2,6	3,3	4,2	3,5	5,8	2,5	4,7	5,8	5,8	5,5	10,9	8,4	7,1	8,2	9,3	8,3	7,2
Otros piel	30,4	37,9	50,4	65,7	62,2	86,0	80,0	84,1	83,1	83,7	20,6	27,4	31,8	40,0	40,1	155,5	56,2	66,4	58,8	0,8	2,0
Mesotelioma	0	0,5	0	0,4	0	0,7	0,3	0,6	0,6	0,8	0,8	0,9	1,2	1,3	0,6	0,9	1,0	1,7	0,5	1,7	0,8
Sarcoma de Kaposi	0	0	0	0	0,2	1,1	1,3	0,4	1,8	2,5	1,8	1,6	1,4	1,7	1,1	1,6	0,6	0,6	0,5	0,7	0,8
Tejidos conjuntivos y blandos	3,9	3,3	3,2	1,2	4,1	4,3	2,1	1,9	3,0	3,1	5,1	4,6	4,6	4,1	2,5	3,2	4,0	3,0	3,4	3,6	2,8
Mama	0,3	0,7	0,5	1,0	1,4	0,2	0,2	0,6	0,9	0,2	0,9	0,7	0	0,8	0,5	1,0	1,3	1,0	0,2	1,6	1,4
Pene	2,2	0,7	1,9	1,8	1,9	0,5	1,5	2,5	1,6	1,9	2,7	1,8	1,0	1,9	2,1	1,8	2,3	2,1	1,9	0,9	2,5
Próstata	22,5	24,7	30,0	29,7	30,3	35,0	36,4	23,5	32,7	34,7	39,0	44,6	43,3	51,0	54,8	61,3	51,7	68,1	71,6	70,2	71,9
Testículo	0,3	0,5	0,9	0,3	1,1	1,1	1,4	0,9	1,2	1,4	2,5	1,5	2,5	2,0	2,5	3,3	1,8	3,2	2,8	3,0	2,9
Otros órganos genitales masculinos	0,4	0,5	0,5	0,6	0	0	0,2	0	0	0	0,2	0,5	0	0	0,4	0,2	0,1	0	0,3	0	0
Riñón	2,2	3,5	3,3	5,0	3,2	4,1	5,5	1,9	4,7	4,3	6,4	4,4	4,5	7,2	7,1	7,2	6,0	8,1	7,2	8,1	9,2
Pelvis renal	1,0	1,0	0,7	0,5	0,7	0,2	0,8	1,6	2,4	0,9	1,0	2,3	1,7	2,3	2,0	1,8	1,3	0,7	2,5	1,5	1,7
Uréter	0,5	0	0	0	1,4	0,2	0,7	0,2	0,2	0,8	0	1,2	1,4	1,2	0,9	0,9	1,2	0,8	0,6	1,1	1,0
Vejiga	34,8	36,0	38,6	37,0	39,3	44,6	44,5	42,7	48,3	48,4	51,1	47,9	50,3	57,2	56,4	60,6	54,6	57,4	51,7	53,7	56,4
Otros órganos urinarios	0	0	0,5	0	0	0,8	0,4	0,2	0,4	0,4	0,2	0,4	1,1	1,3	0,7	1,3	0,9	0,3	0,5	0,3	0,5
Ojo	1,5	0,7	1,5	0,7	1,2	0,9	0,2	1,2	0,2	1,6	0,7	0,2	0,9	0,9	0	0,6	0,4	0,7	0,6	0,9	0,7
Cerebro, sistema nervioso	9,4	5,2	3,8	7,0	6,4	7,4	5,9	8,6	8,5	7,1	8,0	4,5	9,7	7,3	6,0	8,3	8,1	5,4	6,2	6,4	6,8
Tiroides	1,3	2,4	0,9	0,4	2,3	2,2	1,6	1,4	0,6	1,1	1,5	2,5	2,6	1,0	2,3	4,0	1,9	2,6	1,3	1,9	2,7
Glándula adrenal	0	0,2	0,6	0	0	0	0,2	0,5	0,5	1,1	0,3	0,2	0,4	0	0,3	0,5	0,8	0,8	1,1	0,2	0,2
Otras endocrinas	0,8	0	0	0	0	0	0,1	0	0	0	0	0,2	0	0,3	0,8	0,3	0	0	0,4	0,2	0,1
Enfermedad de Hodgkin	1,9	2,9	1,7	2,7	1,5	1,8	2,5	1,8	2,5	1,1	1,5	1,6	2,6	4,7	2,5	3,6	2,4	2,8	2,6	1,8	2,2
Linfoma no Hodgkin	5,2	5,4	8,6	6,8	9,3	8,8	9,1	10,3	12,0	10,5	12,0	12,5	13,8	8,9	15,6	12,8	11,1	14,4	11,0	14,5	13,1
Enfermedad inmunoproliferativa	0	0	0	0	0	0	0	0	0,2	0,4	0,2	0	0	0,2	0,2	0,4	0,1	0	0,3	0,2	0
Mieloma múltiple	2,6	1,8	3,3	2,3	4,2	4,4	2,9	3,3	3,7	5,2	5,5	4,5	5,2	6,0	6,4	4,1	4,9	4,3	4,3	4,3	3,6
Leucemia linfóide	3,3	4,3	2,6	3,6	3,5	4,2	3,4	3,8	7,3	4,1	5,0	6,1	5,0	4,5	6,7	5,4	4,8	4,4	5,4	6,6	4,7
Leucemia mielóide	4,7	5,3	4,9	6,5	6,9	5,3	4,8	4,5	5,0	6,2	5,7	6,7	5,4	6,5	5,9	5,6	5,1	6,0	7,3	4,9	4,6
Leucemia no especificada	1,3	0,5	0,7	0	0,9	0,2	0,9	1,6	0,4	0,8	0,9	0,8	1,1	0,6	0,8	0,2	0,6	0,5	0,8	1,1	0,7
Otras y no especificadas	19,7	21,8	23,6	15,9	16,4	14,0	19,7	16,0	15,5	15,0	16,3	14,3	15,3	16,7	17,3	14,4	12,3	12,5	12,5	19,3	13,7
Todas	343,9	349,8	382,2	404,6	406,6	447,0	440,0	418,1	461,7	452,4	418,7	404,5	442,3	464,8	491,1	602,3	472,7	498,4	494,1	447,0	431,5
Todas excepto piel no melanoma	313,6	311,8	331,8	338,8	344,4	361,0	359,9	334,0	378,5	368,7	398,1	377,0	410,5	424,8	451,0	446,8	416,5	432,0	435,3	446,2	429,5

**Tabla 6. Tasas ajustadas a la población europea estándar por localización y año. Región de Murcia 1983-2003. Mujeres**

Localización	1983	1984	1985	1986	1987	1988	1989	1990	1991	1992	1993	1994	1995	1996	1997	1998	1999	2000	2001	2002	2003
Labio	0,3	0,9	1,6	0,5	0,6	0,7	0,4	0,4	1,3	0,7	1,0	1,0	0,3	1,1	0,8	0,6	1,1	0,6	0,3	0,3	0,3
Lengua	0,6	1,6	0,2	0,5	1,6	1,2	0,8	1,2	1,3	1,2	0,4	0,9	1,1	1,3	0,8	1,6	1,4	1,3	1,3	0,8	0,9
Boca	0,3	0,2	0,3	0,4	0,6	0,7	0,9	0,7	2,0	1,1	1,7	1,5	0,8	0,6	1,6	1,1	1,6	1,0	1,5	2,0	0,5
Glándulas salivares	0,2	0,5	0,2	0,4	0,6	0,2	0,4	0,6	0,8	1,1	0,3	0,8	0,1	0,6	0,6	1,1	0,4	0,6	0,2	1,1	0,7
Amígdala	0,2	0	0	0,2	0,5	0,2	0,1	0,2	0,2	0	0,2	0,1	0	0	0	0	0	0,2	0,1	0,6	0
Otros orofaringe	0	0	0	0	0	0	0	0	0	0	0	0	0	0	0,2	0	0	0	0,2	0	0
Nasofaringe	0,6	0,5	0,1	0,2	0,6	0,2	0,4	0	0,4	0	0,4	0	0,2	0,5	0	0,5	0,1	0,4	0,4	0,8	0,3
Hipofaringe	0	0	0	0	0	0	0	0	0	0,1	0,2	0,3	0	0	0	0,6	0,2	0,2	0	0,1	
Faringe no especificado	0	0	0	0	0	0	0,3	0	0,2	0	0	0	0,3	0,1	0,2	0,1	0	0	0	0	0
Esófago	0,5	0,7	1,1	1,1	0,4	0,9	0,8	1,3	0,3	0,2	0,5	0,6	1,1	0,4	1,1	0,5	0,2	1,1	0,3	0,9	0,4
Estómago	10,7	11,8	15,2	12,5	10,4	10,5	11,1	12,9	10,1	11,0	9,7	9,3	11,3	8,3	7,8	8,1	9,6	10,4	9,3	9,3	7,2
Intestino delgado	0,5	0,2	0	0,3	0,8	0,2	0,6	0,5	0,2	0	0,4	0	0,5	0,3	0,4	0,4	0,5	0,3	0,6	0,6	0,6
Colon	14,6	15,1	17,8	19,3	14,9	12,6	15,8	16,8	15,4	18,3	23,4	21,8	23,5	22,5	24,7	25,0	23,7	25,3	23,8	26,7	25,8
Recto	9,3	6,8	10,8	12,5	9,6	8,9	10,7	12,4	12,1	9,9	10,7	12,4	14,7	11,4	11,0	14,1	10,0	8,9	12,4	9,0	10,1
Año	0,3	0,2	0	0	0,2	0,6	0,9	0,2	0,5	0,5	0,4	0,1	0,6	0,3	0,3	0,1	0,8	0,6	0,4	0,3	0,3
Hígado	5,0	5,0	5,1	2,7	4,0	2,2	2,6	2,9	2,2	3,2	3,7	3,8	2,1	3,5	3,6	2,7	3,7	3,0	3,4	4,2	2,0
Vesícula y vía biliar	6,0	3,1	6,3	5,6	5,5	5,6	6,2	5,9	4,3	5,7	3,3	4,2	4,4	4,8	4,8	4,0	2,7	3,4	4,5	2,8	2,6
Páncreas	3,3	2,5	4,5	2,6	4,1	4,1	3,9	4,4	2,6	3,6	4,8	6,4	4,5	5,6	5,2	5,2	4,6	5,0	4,6	5,8	4,5
Nariz, senos y oído	0	0	0,4	0,2	0,6	0,7	0,4	0,3	0,4	0,3	0	0,1	0,2	0,4	0,1	0,1	0,3	0,5	0,2	0,1	0,2
Laringe	0,7	0,2	0,2	0,9	0,5	0,2	0,5	0,1	0,6	0	0,6	0,8	0,6	0,4	0,8	0,6	0,9	0,6	0,3	0,8	0,1
Tráquea, bronquios y pulmón	6,2	4,4	3,6	2,8	4,7	4,9	4,4	4,7	5,6	6,2	5,2	5,1	3,7	7,9	6,4	4,9	7,6	6,6	8,5	8,8	6,8
Otros órganos torácicos	0,2	0,4	0,9	0	0,1	0	0	0,2	0,1	0	0,1	0,1	0,1	0,6	0	0,1	0,7	0,2	0,7	0,7	0,2
Hueso	1,8	0,3	0,9	0,7	0,4	0,8	0	0,2	0,8	0,6	0,4	0,3	1,0	0,9	1,4	0,9	0,8	1,1	0,7	1,7	1,5
Melanoma de piel	3,7	2,4	2,6	3,5	3,3	6,0	4,5	4,9	6,5	6,7	8,2	7,8	4,3	8,5	8,5	9,4	10,2	10,9	8,4	11,8	7,4
Otros piel	15,3	19,6	25,8	32,5	34,9	50,0	56,1	48,4	49,3	46,5	10,3	14,4	13,3	17,5	21,3	95,1	40,1	38,4	36,9	2,7	2,6
Mesotelioma	0	0	0	0	0	0,3	0	0,4	0,4	0	0,2	0,3	0	0,8	0,2	0,1	0,5	0,1	0,1	0,6	0,7
Sarcoma de Kaposi	0	0	0	0	0	0	0,2	0	0	0	0	0	0,5	0	0,2	0,1	0,1	0,4	0	0	0
Tejidos conjuntivos y blandos	2,7	2,0	1,7	2,4	2,2	2,1	3,1	2,5	1,2	3,5	2,0	3,5	3,1	1,6	1,4	3,6	3,1	1,9	1,1	2,2	1,9
Mama	51,8	51,5	52,5	54,4	51,9	60,0	62,6	57,9	53,8	63,9	65,6	71,0	73,9	72,8	70,9	80,7	77,4	82,7	76,1	90,6	77,1
Vulva	1,0	2,1	2,8	2,8	1,8	1,7	1,4	1,5	1,6	2,2	1,8	3,0	1,8	1,1	2,1	2,2	1,9	1,4	2,1	1,7	2,4
Vagina	0,4	0,6	0,3	0	0,5	0,6	0,8	0,2	0,3	0,8	0,5	0,4	0,1	0,1	0,3	0,4	0,2	0,3	0,2	0,6	0,3
Cuello uterino	9,9	10,6	7,7	12,2	8,2	8,8	9,0	11,6	6,8	10,5	9,2	9,2	10,7	8,5	9,8	6,9	8,0	9,9	8,2	7,9	6,5
Cuerpo uterino	9,7	14,5	13,0	11,6	15,1	13,9	13,5	13,4	16,0	16,2	18,5	16,4	15,1	18,1	13,7	16,4	19,5	18,5	18,8	19,5	17,8
Útero no especificado	2,0	0,5	1,8	1,5	0,6	0,4	1,6	0,5	0,6	0,2	0,6	0,3	0,3	0,7	0,2	0,1	0,4	0,4	0,2	0,1	0,2
Ovario	9,7	7,5	7,9	6,7	9,1	9,0	9,6	11,1	9,1	8,9	6,9	8,3	9,7	11,5	12,3	10,0	12,3	12,4	8,9	12,3	12,0
Otros órganos genitales femeninos	1,3	0,7	0,8	0,9	0,5	0,7	0,4	0,3	0,3	0,4	0,6	0,2	0,3	0,5	1,0	0,4	0,3	0,5	0,3	0,1	0,3
Placenta	0	0	0	0,4	0	0	0,2	0	0	0	0	0	0	0	0	0	0	0	0	0	0
Riñón	2,2	2,0	1,0	2,1	1,6	1,9	2,1	2,5	2,2	2,4	2,8	2,3	2,5	2,3	2,6	4,2	2,6	4,1	3,7	4,7	2,7
Pelvis renal	0	0	0,2	0,4	0,2	0	0,9	0,4	0	0,2	0,4	0,1	0,6	0,4	1,0	0,1	0,1	0	0,4	0,4	0,5
Uréter	0	0,2	0	0	0,1	0	0	0	0	0	0	0	0,2	0	0,1	0	0,3	0,3	0,2	0,3	0
Vejiga	2,2	5,5	3,7	7,3	5,8	4,1	4,4	4,8	4,9	6,1	6,7	5,7	5,9	5,7	7,0	6,5	7,0	4,7	7,1	6,7	5,4
Otros órganos urinarios	0,2	0	0,2	0,2	0	0	0,2	0	0	0,2	0	0	0,4	0,2	0,3	0	0	0,1	0	0,1	
Ojo	0,2	0,4	0,1	1,1	0,3	0,4	0	0,3	0,5	0	0,8	0,5	0,2	0,4	0,4	0,2	0,2	0,7	0,2	0,5	0,8
Cerebro, sistema nervioso	4,0	3,9	3,5	4,8	3,5	3,5	3,7	3,1	4,5	6,3	4,2	4,7	3,8	6,0	4,4	3,8	5,0	4,5	5,9	6,1	5,8
Tiroides	2,9	3,4	5,2	3,9	4,1	3,5	6,3	6,4	5,3	3,9	6,6	5,9	5,6	6,3	7,4	9,3	10,5	7,6	8,7	8,5	9,7
Glándula adrenal	0,4	0,4	0,9	0	0	0,4	0,2	0,6	1,0	0,4	0,2	0,2	0,6	0,1	0,6	0,5	0	0	0,2	0,2	0,7
Otras endocrinas	0	0,4	0	0,2	0	0,2	0	0,2	0	0	0	0,2	0	0	0	0,1	0	0	0,1	0	0,1
Enfermedad de Hodgkin	1,2	1,3	1,2	0,8	1,2	0,5	1,5	1,3	1,6	0,8	1,9	1,0	1,1	1,4	1,6	2,3	1,7	1,0	2,5	2,4	0,9
Linfoma no Hodgkin	4,8	5,8	3,7	6,0	5,0	6,9	6,5	5,9	4,7	7,5	8,3	9,5	6,3	7,1	9,7	12,1	8,0	8,5	9,8	10,1	10,5
Enfermedad inmunoproliferativa	0	0	0	0	0	0	0	0	0	0	0	0	0	0	0,1	0,1	0,1	0,1	0	0,2	0
Mieloma múltiple	3,1	2,5	2,4	3,1	1,9	1,7	4,7	3,6	5,1	3,4	3,4	3,2	4,8	2,1	2,6	4,8	4,4	3,8	4,1	4,9	2,9
Leucemia linfóide	2,7	2,9	1,8	3,4	2,2	3,0	2,7	4,3	3,4	2,5	4,2	4,9	3,5	3,7	4,3	3,6	5,4	3,6	4,1	3,9	3,9
Leucemia mielóide	4,8	4,3	4,8	3,0	2,6	2,5	3,0	4,2	3,1	2,3	2,6	2,9	3,0	4,6	3,5	4,1	3,6	3,6	3,9	3,1	4,0
Leucemia no especificada	0,4	0,4	0,9	1,1	0,2	0,3	0,8	0,9	0,3	0,6	0,4	0,9	0,6	0,4	0,8	0,7	0,8	0,4	0,4	0,8	0,6
Otras y no especificadas	17,2	16,2	15,1	10,2	10,5	9,5	12,5	10,6	10,3	9,1	8,5	8,1	7,3	8,0	8,4	7,7	7,5	7,5	9,1	11,5	9,8
Todas	215,1	216,0	230,8	240,1	228,2	247,3	273,3	267,8	254,2	269,2	242,9	254,5	249,8	262,4	268,3	357,4	302,7	299,4	295,8	291,9	252,6
Todas excepto piel no melanoma	199,7	196,5	205,0	207,6	193,3	197,2	217,2	219,4	204,9	222,8	232,6	240,1	236,5	244,9	247,0	262,3	262,6	261,0	258,9	289,2	250,0



# GRÁFICOS



---

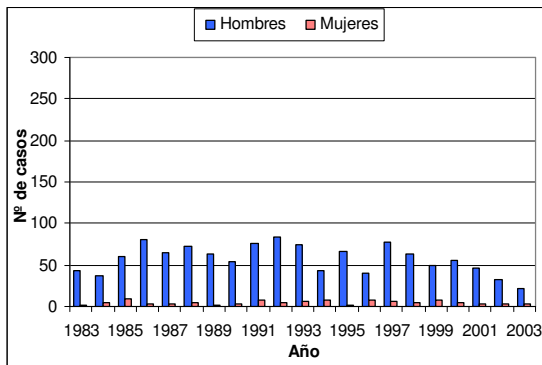
## **Número de casos por año y sexo**

### **Región de Murcia 1983-2003**

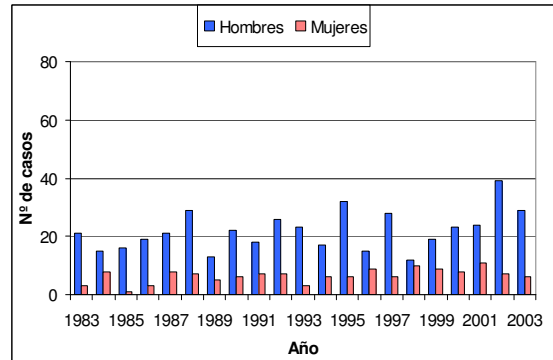
---

## Número de casos por año y sexo. Región de Murcia 1983-2003

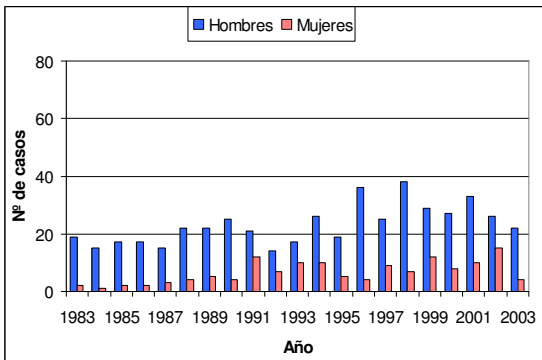
**Gráfico 1. Cáncer de labio**



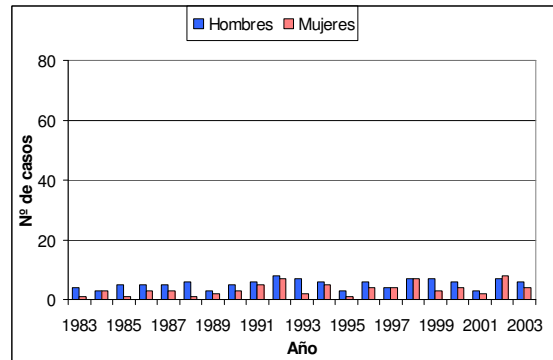
**Gráfico 2. Cáncer de lengua**



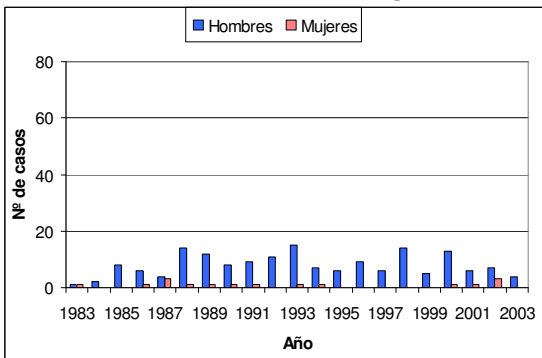
**Gráfico 3. Cáncer de boca**



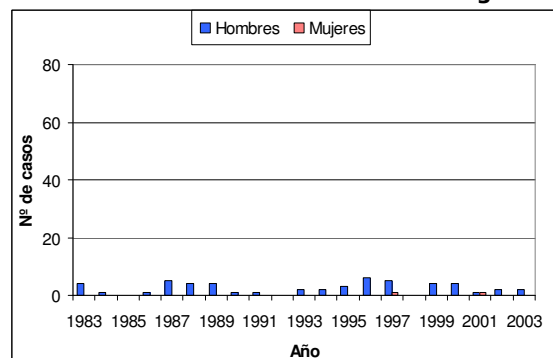
**Gráfico 4. Cáncer de glándulas salivares**



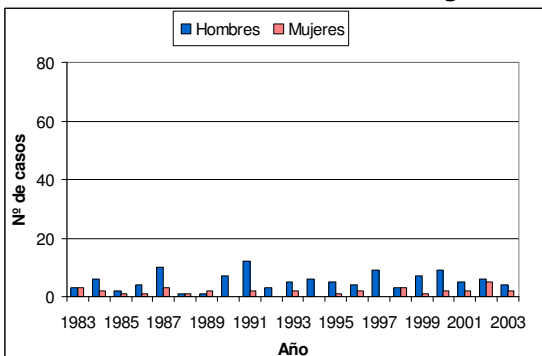
**Gráfico 5. Cáncer de amígdala**



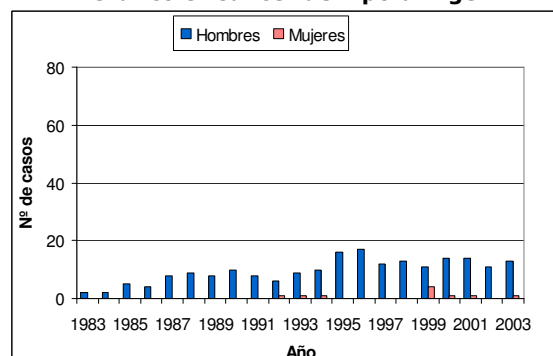
**Gráfico 6. Cáncer de otros orofaringe**



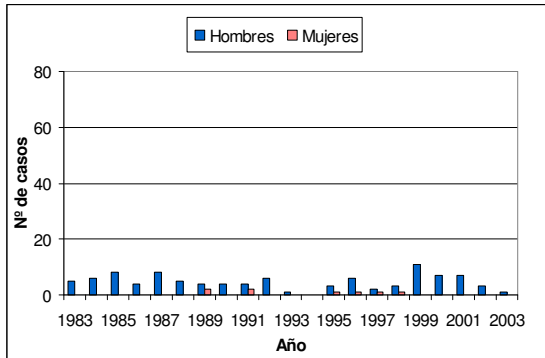
**Gráfico 7. Cáncer de nasofaringe**



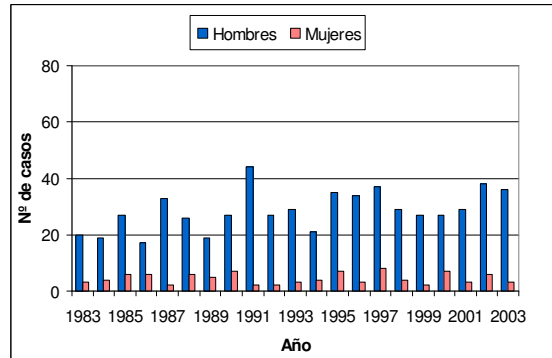
**Gráfico 8. Cáncer de hipofaringe**



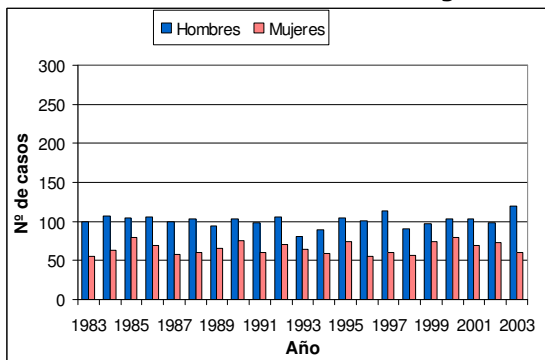
**Gráfico 9. Cáncer de faringe no especificado**



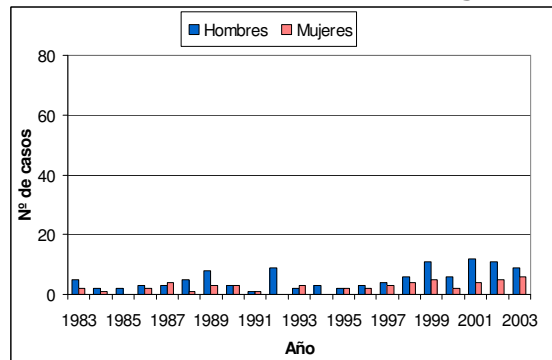
**Gráfico 10. Cáncer de esófago**



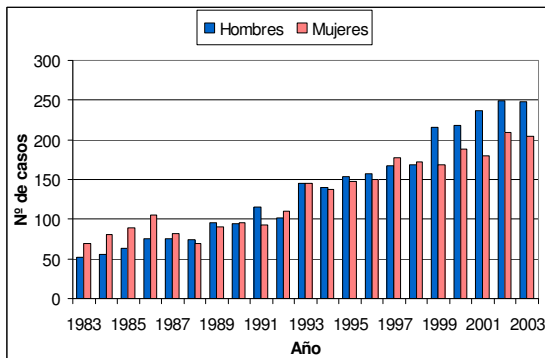
**Gráfico 11. Cáncer de estómago**



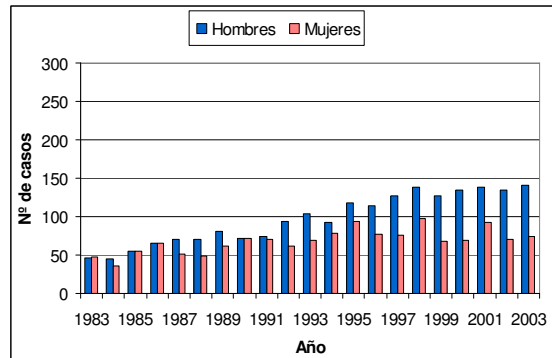
**Gráfico 12. Cáncer de intestino delgado**



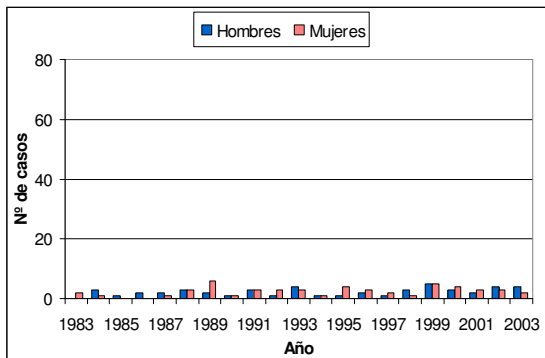
**Gráfico 13. Cáncer de colon**



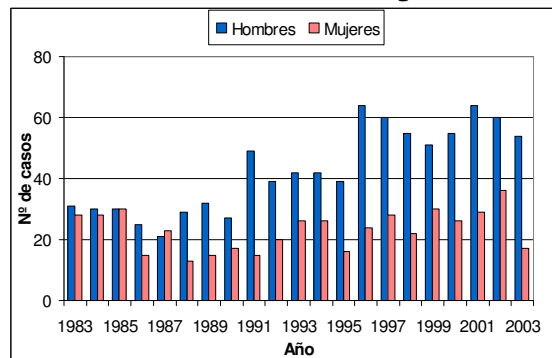
**Gráfico 14. Cáncer de recto**



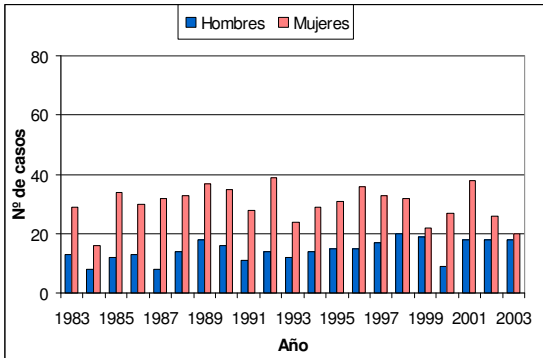
**Gráfico 15. Cáncer de ano**



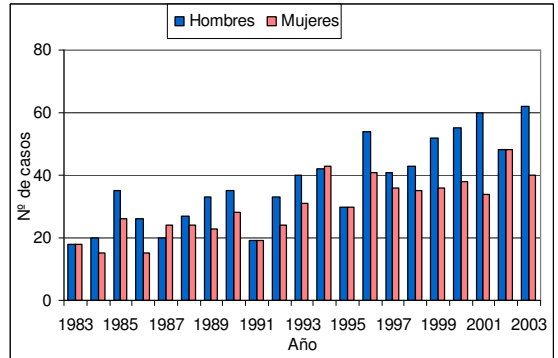
**Gráfico 16. Cáncer de hígado**



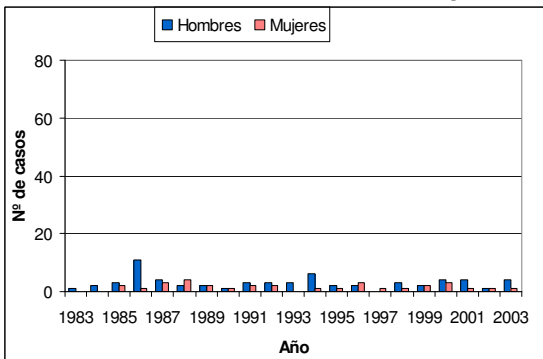
**Gráfico 17. Cáncer de vesícula y vía biliar**



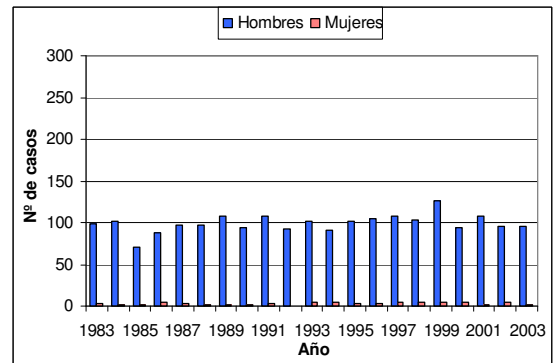
**Gráfico 18. Cáncer de páncreas**



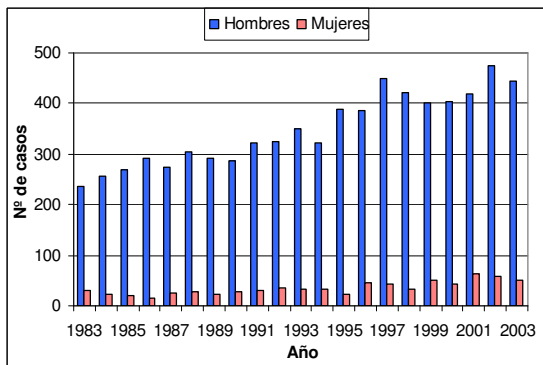
**Gráfico 19. Cáncer de nariz, senos y oído**



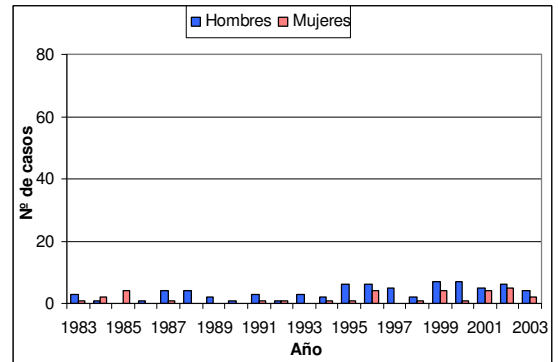
**Gráfico 20. Cáncer de laringe**



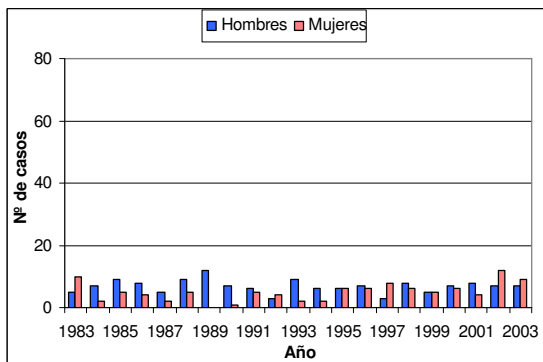
**Gráfico 21. Cáncer de traq., bronq. y pulmón**



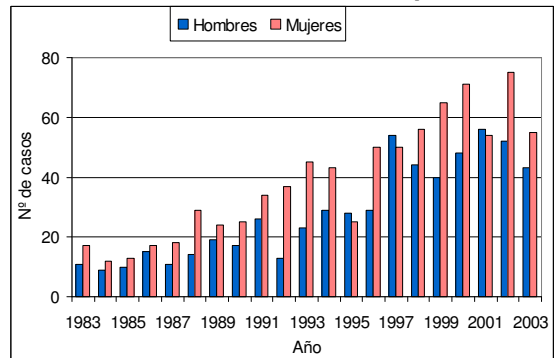
**Gráfico 22. Cáncer de otros órganos torácicos**



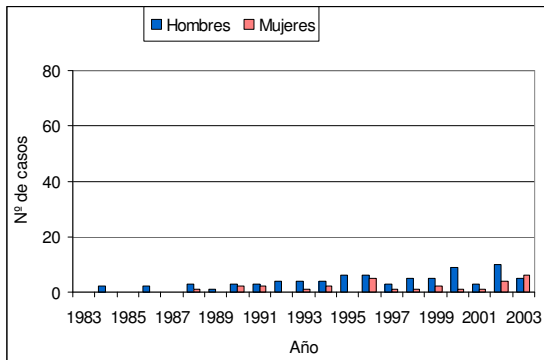
**Gráfico 23. Cáncer de hueso**



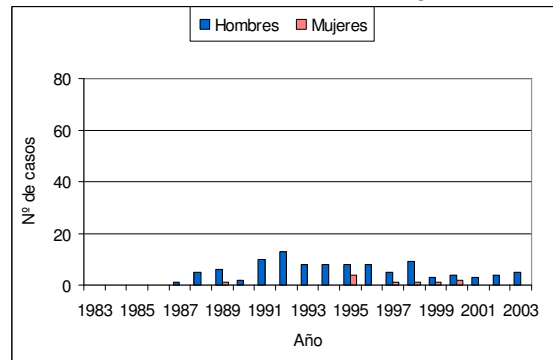
**Gráfico 24. Melanoma de piel**



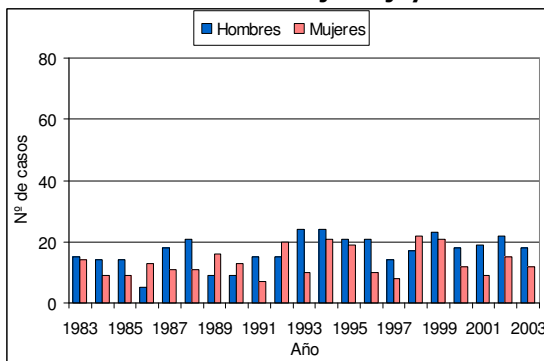
**Gráfico 25. Mesotelioma**



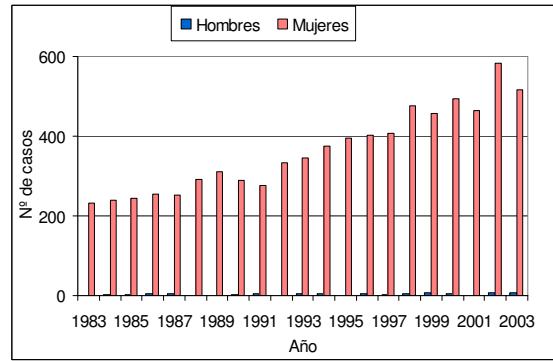
**Gráfico 26. Sarcoma de Kaposi**



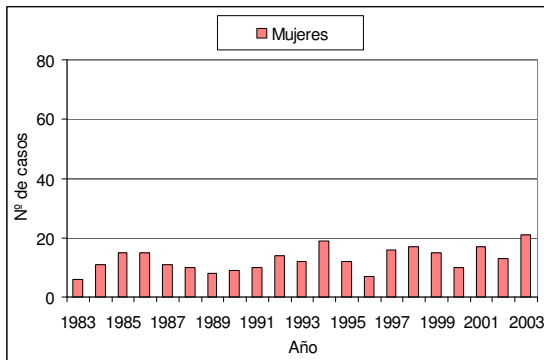
**Gráfico 27. Cáncer de tej. conj. y blandos**



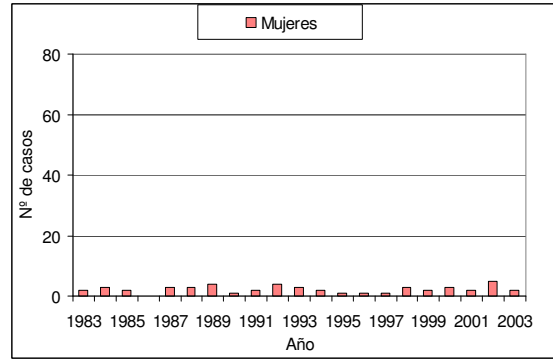
**Gráfico 28. Cáncer de mama**



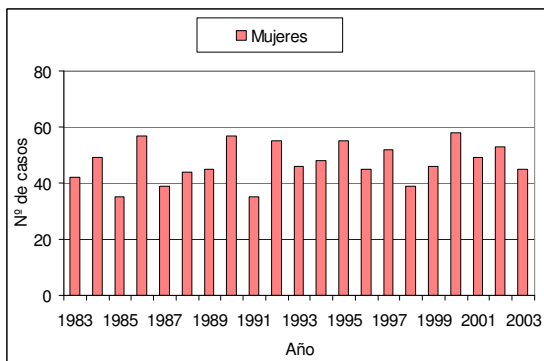
**Gráfico 29. Cáncer de vulva**



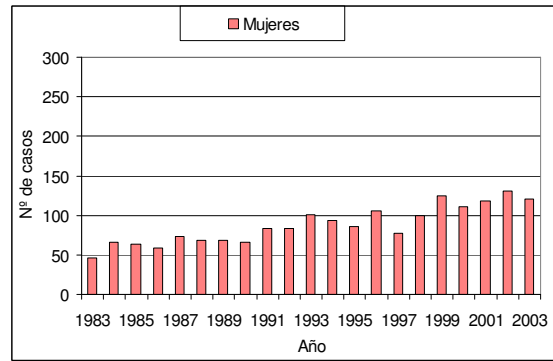
**Gráfico 30. Cáncer de vagina**



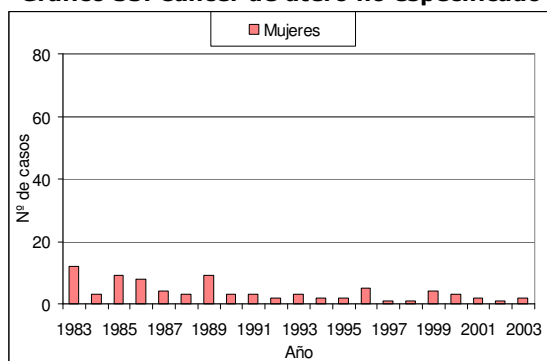
**Gráfico 31. Cáncer de cuello uterino**



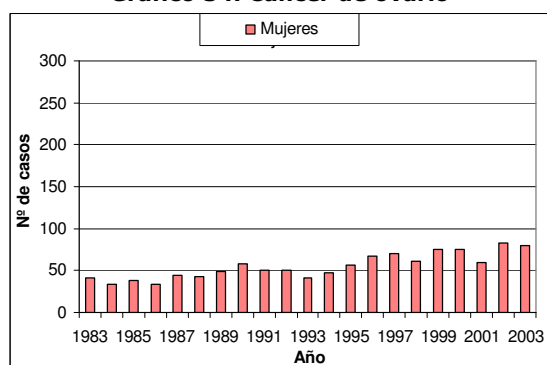
**Gráfico 32. Cáncer de cuerpo uterino**



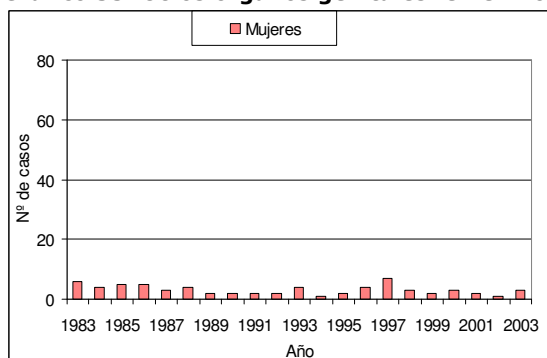
**Gráfico 33. Cáncer de útero no especificado**



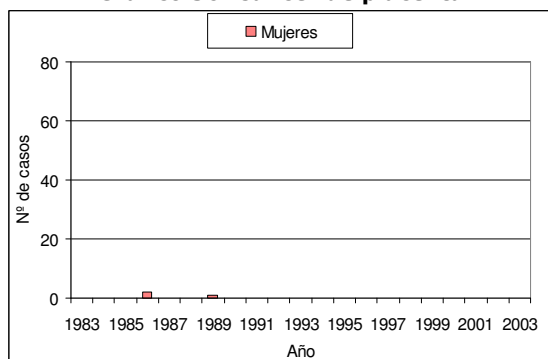
**Gráfico 34. Cáncer de ovario**



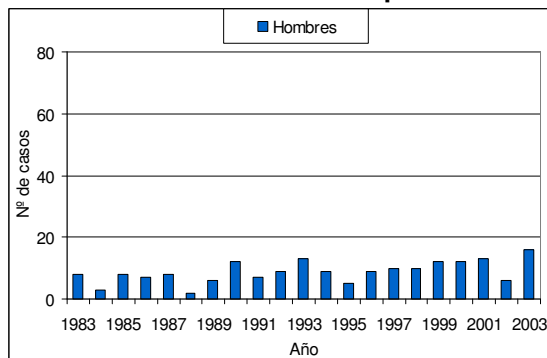
**Gráfico 35. Otros órganos genitales femeninos**



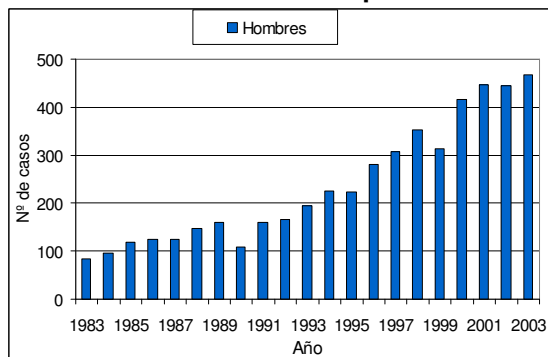
**Gráfico 36. Cáncer de placenta**



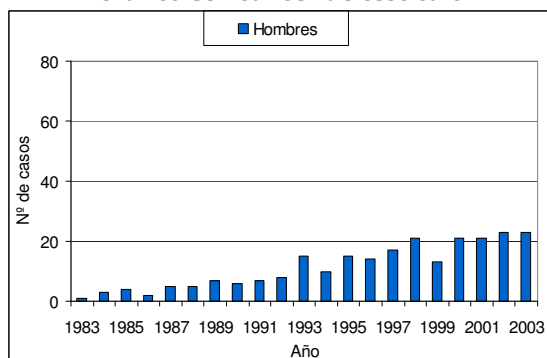
**Gráfico 37. Cáncer de pene**



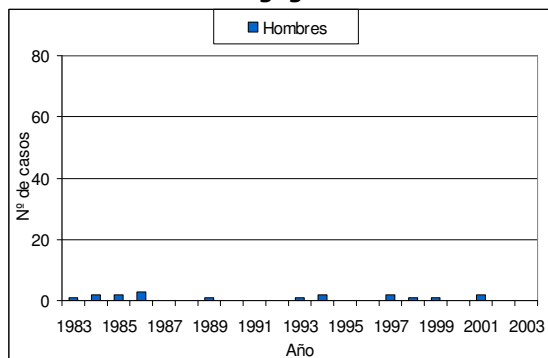
**Gráfico 38. Cáncer de próstata**



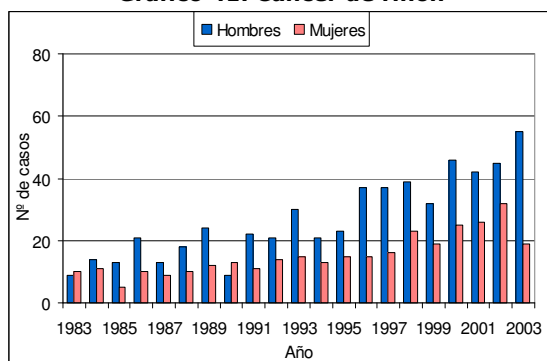
**Gráfico 39. Cáncer de testículo**



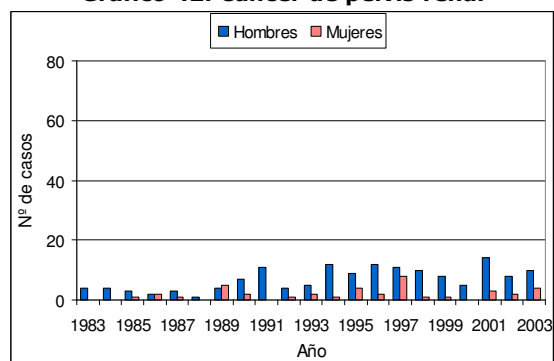
**Gráfico 40. Otros órg. genitales masculinos**



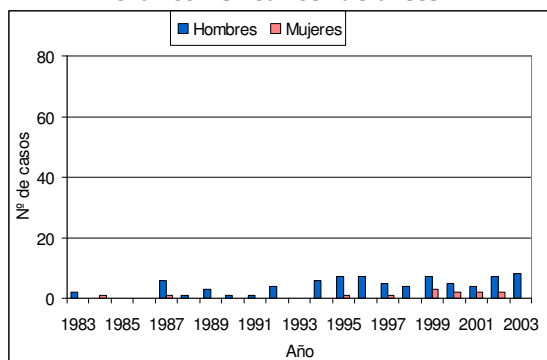
**Gráfico 41. Cáncer de riñón**



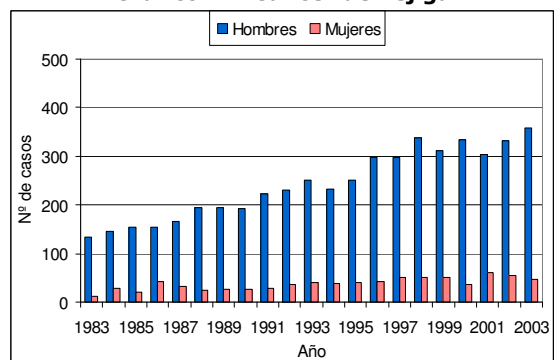
**Gráfico 42. Cáncer de pelvis renal**



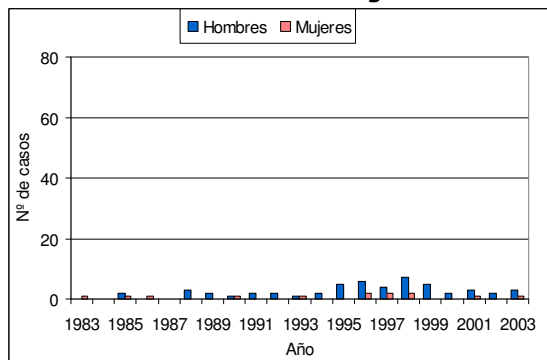
**Gráfico 43. Cáncer de uréter**



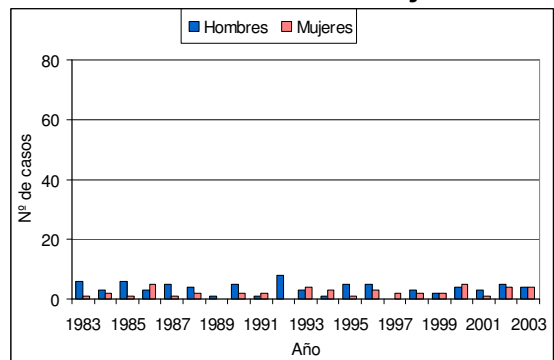
**Gráfico 44. Cáncer de vejiga**



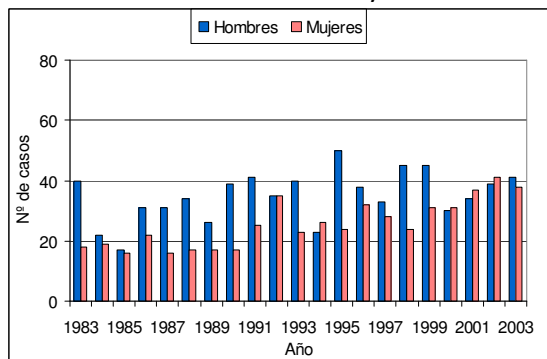
**Gráfico 45. Cáncer de otros órganos urinarios**



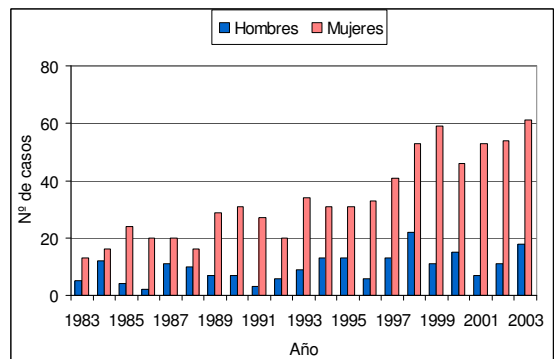
**Gráfico 46. Cáncer de ojo**



**Gráfico 47. Cáncer de cerebro, sist. nervioso**

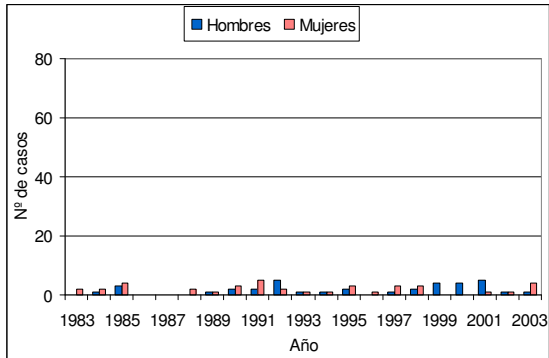


**Gráfico 48. Cáncer de tiroides**

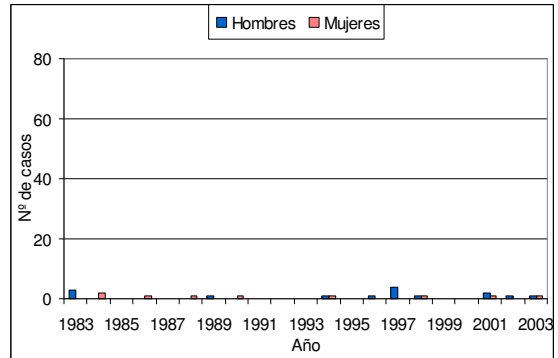




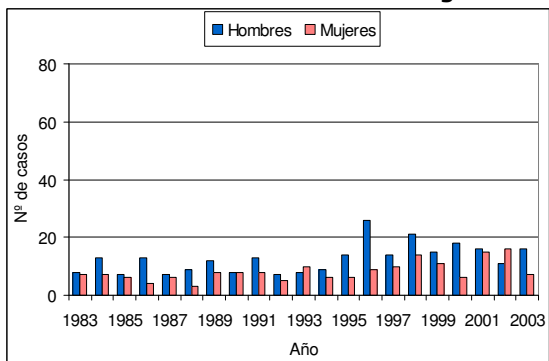
**Gráfico 49. Cáncer de glándula adrenal**



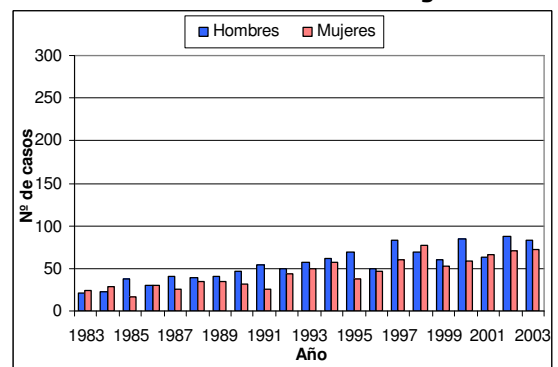
**Gráfico 50. Cáncer de otras endocrinas**



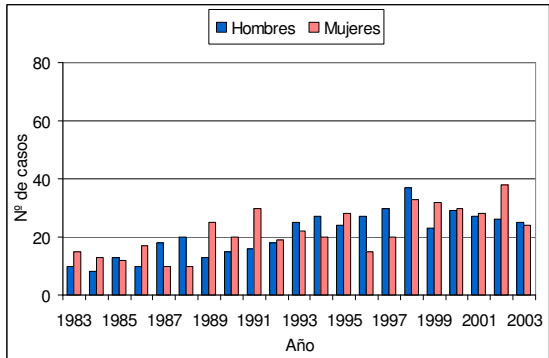
**Gráfico 51. Enfermedad de Hodgkin**



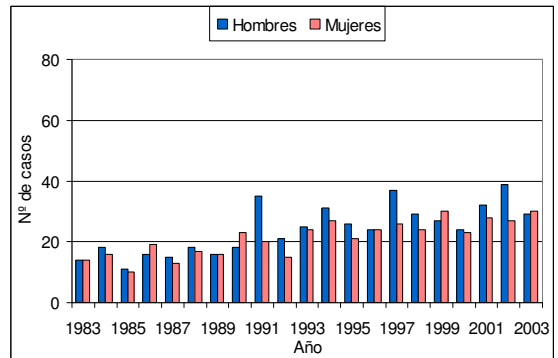
**Gráfico 52. Linfoma no Hodgkin**



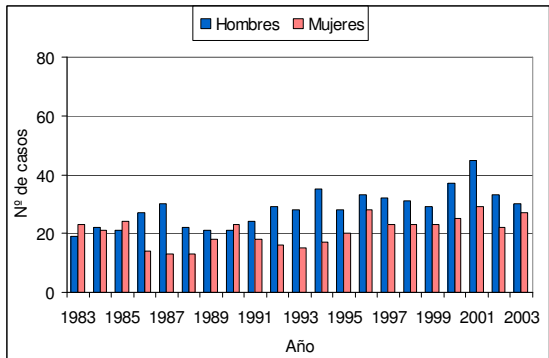
**Gráfico 53. Mieloma múltiple**



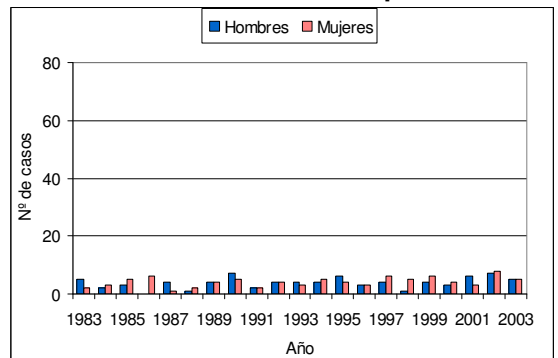
**Gráfico 54. Leucemia linfocítica**



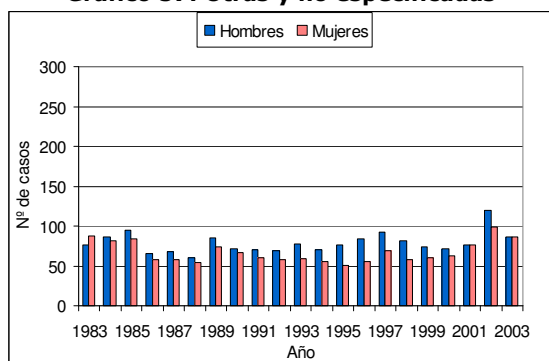
**Gráfico 55. Leucemia mieloide**



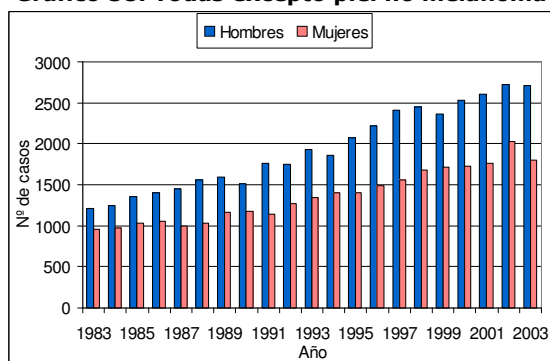
**Gráfico 56. Leucemia no especificada**



**Gráfico 57. Otras y no especificadas**



**Gráfico 58. Todas excepto piel no melanoma**



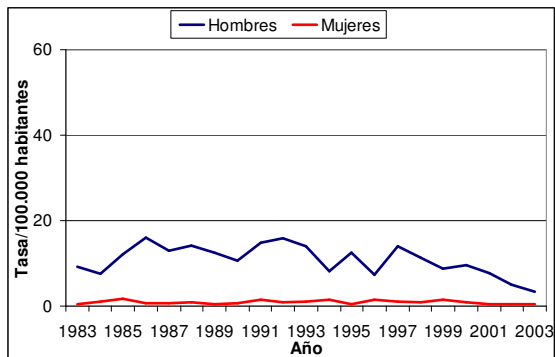
---

**Tasas de incidencia anual por 100.000 habitantes  
por año y sexo  
Región de Murcia 1983-2003**

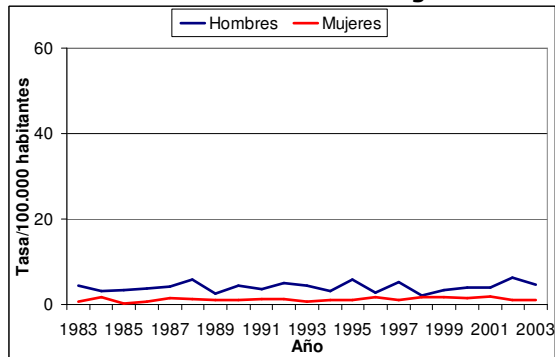
---

## Tasas de incidencia anual por 100.000 habitantes por año y sexo. Región de Murcia 1983-2003

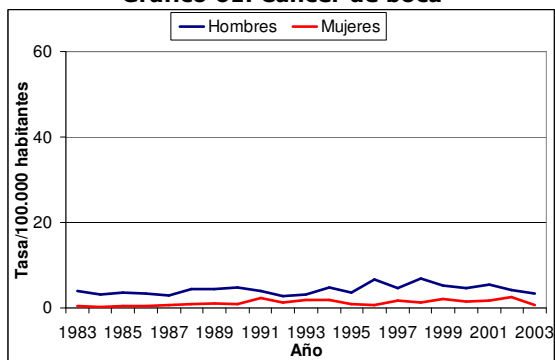
**Gráfico 59. Cáncer de labio**



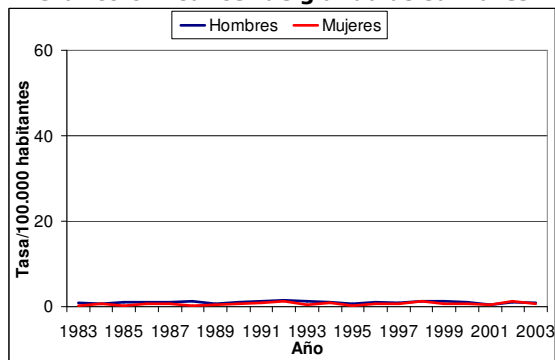
**Gráfico 60. Cáncer de lengua**



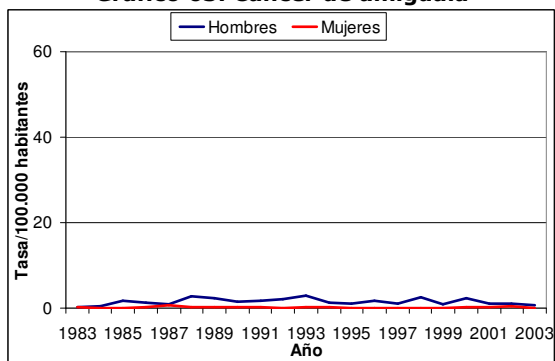
**Gráfico 61. Cáncer de boca**



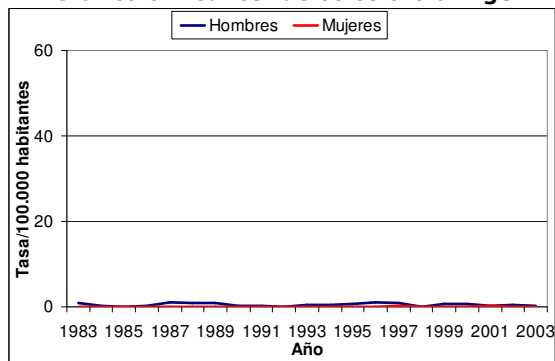
**Gráfico 62. Cáncer de glándulas salivares**



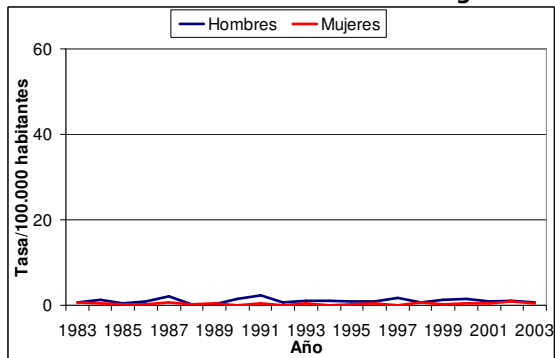
**Gráfico 63. Cáncer de amígdala**



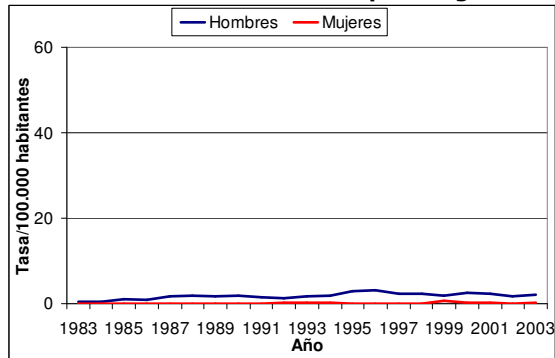
**Gráfico 64. Cáncer de otros orofaringe**



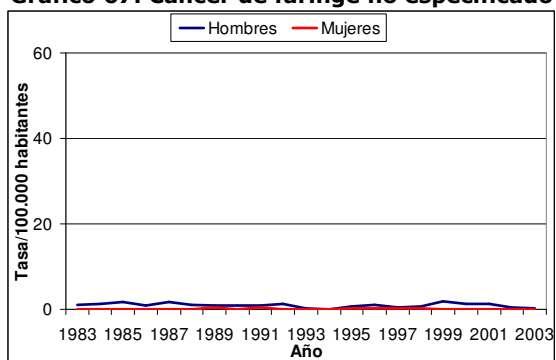
**Gráfico 65. Cáncer de nasofaringe**



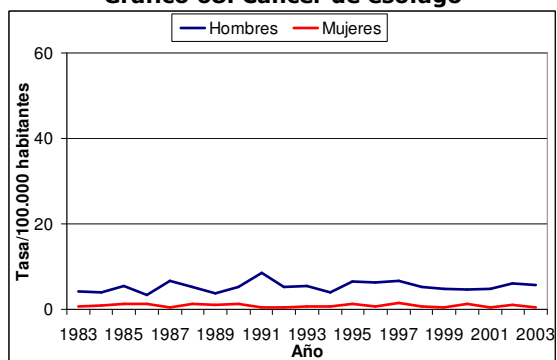
**Gráfico 66. Cáncer de hipofaringe**



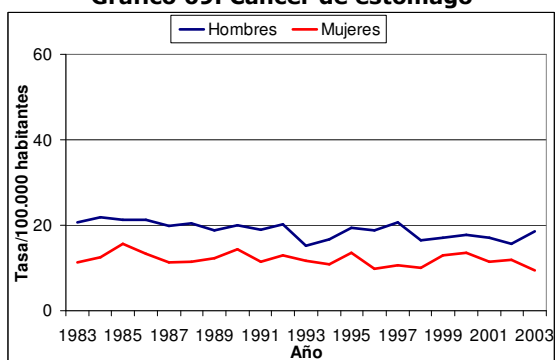
**Gráfico 67. Cáncer de faringe no especificado**



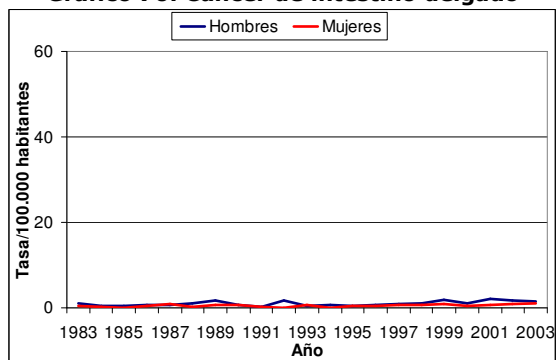
**Gráfico 68. Cáncer de esófago**



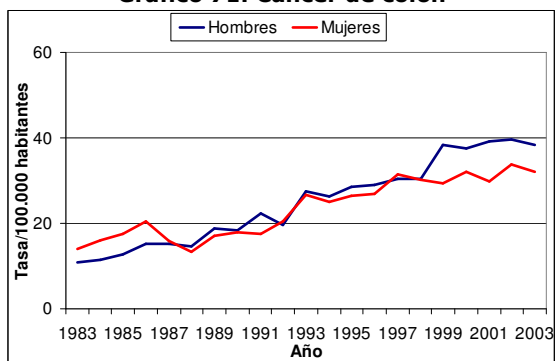
**Gráfico 69. Cáncer de estómago**



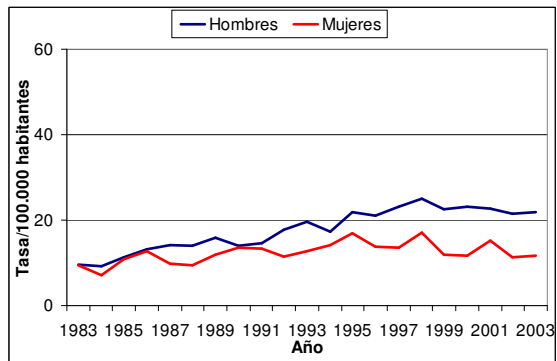
**Gráfico 70. Cáncer de intestino delgado**



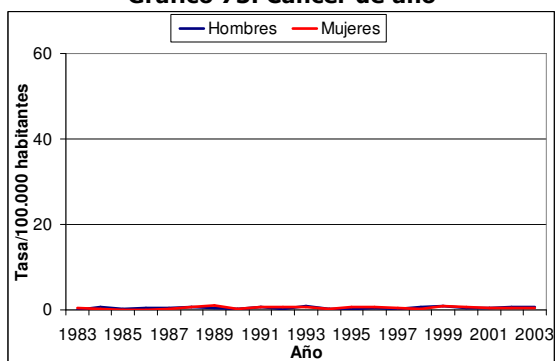
**Gráfico 71. Cáncer de colon**



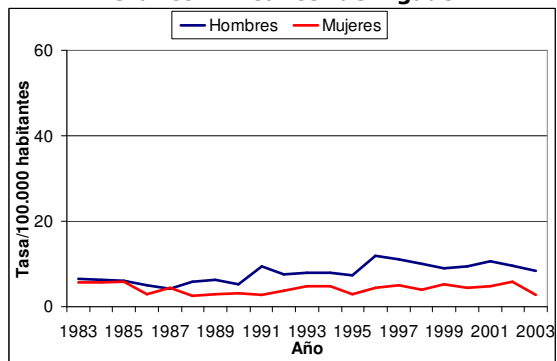
**Gráfico 72. Cáncer de recto**



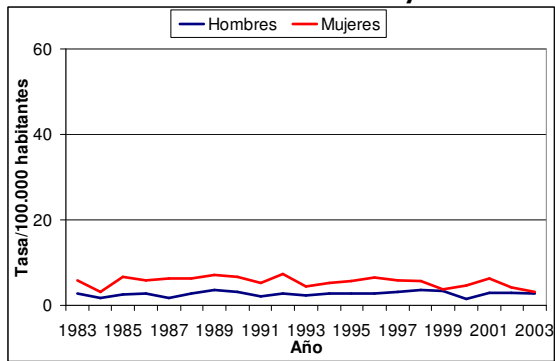
**Gráfico 73. Cáncer de ano**



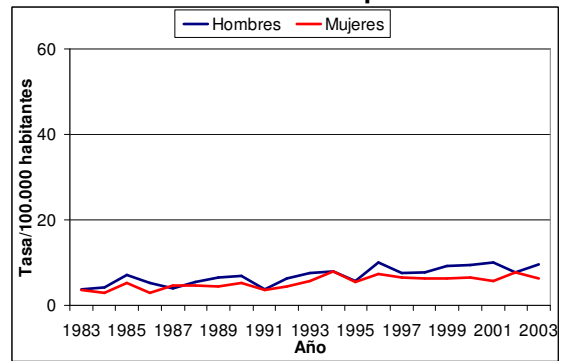
**Gráfico 74. Cáncer de hígado**



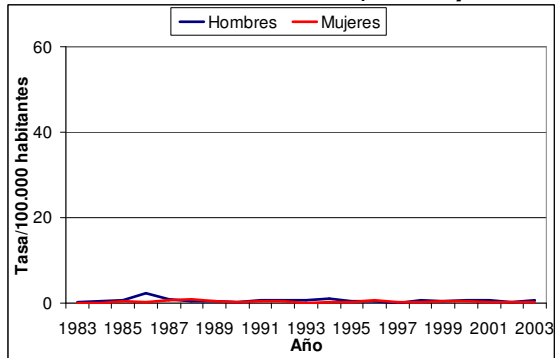
**Gráfico 75. Cáncer de vesícula y vía biliar**



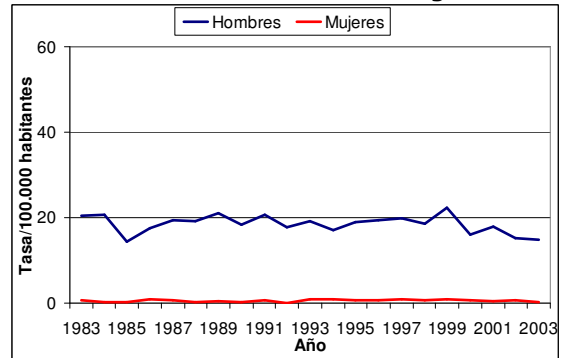
**Gráfico 76. Cáncer de páncreas**



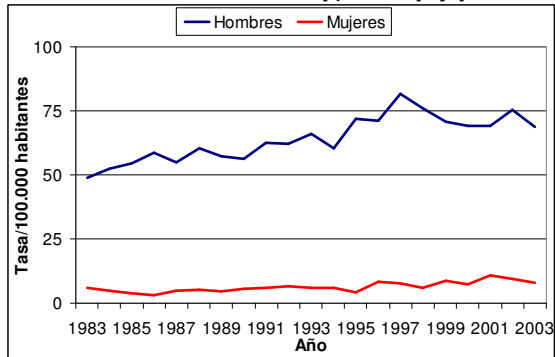
**Gráfico 77. Cáncer de nariz, senos y oído**



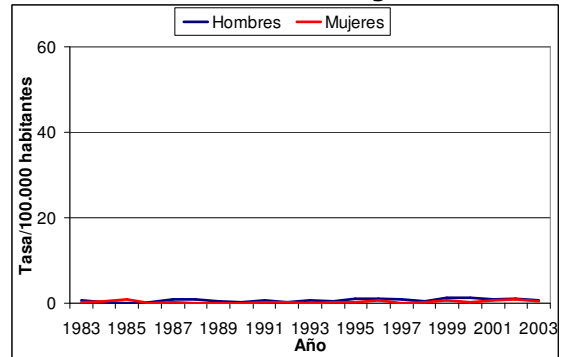
**Gráfico 78. Cáncer de laringe**



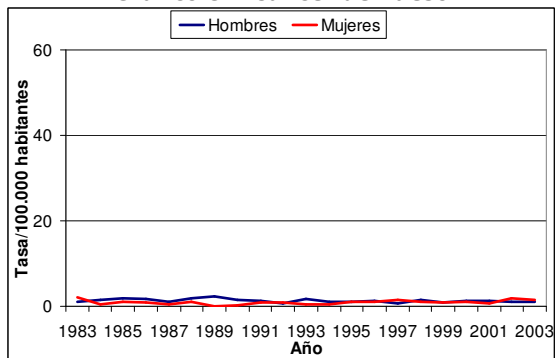
**Gráfico 79. Cáncer de traq., bronq. y pulmón**



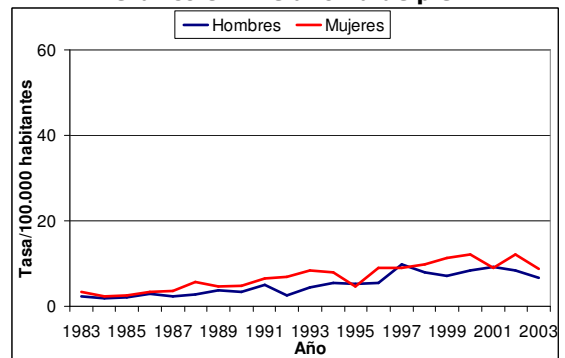
**Gráfico 80. Cáncer de otros órganos torácicos**



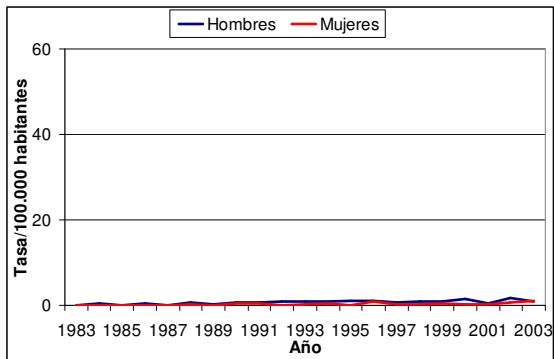
**Gráfico 81. Cáncer de hueso**



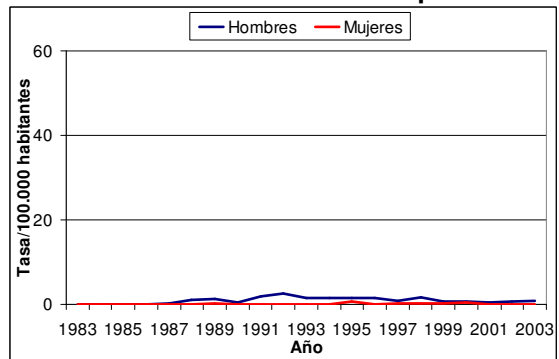
**Gráfico 82. Melanoma de piel**



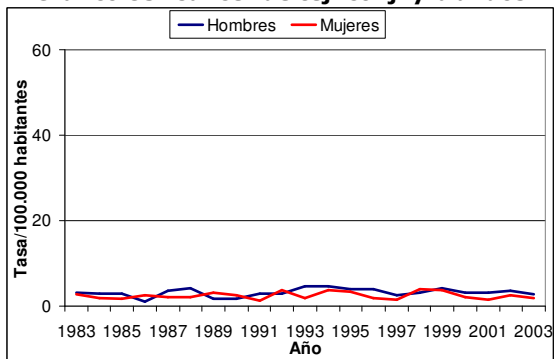
**Gráfico 83. Mesotelioma**



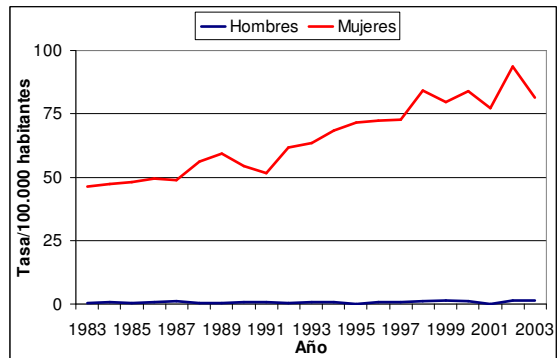
**Gráfico 84. Sarcoma de Kaposi**



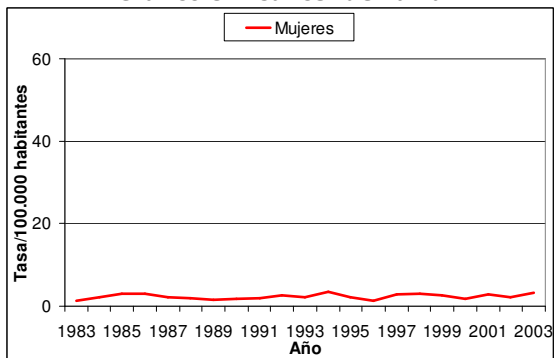
**Gráfico 85. Cáncer de tej. conj. y blandos**



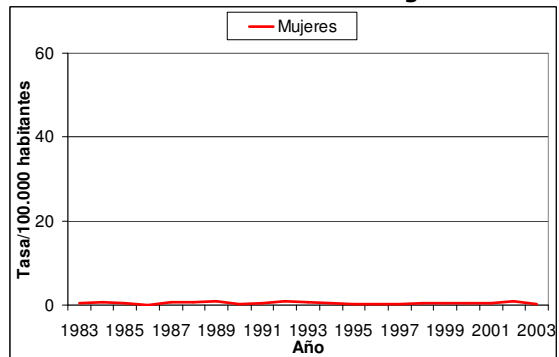
**Gráfico 86. Cáncer de mama**



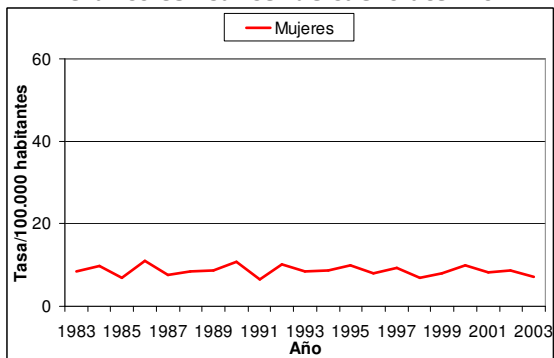
**Gráfico 87. Cáncer de vulva**



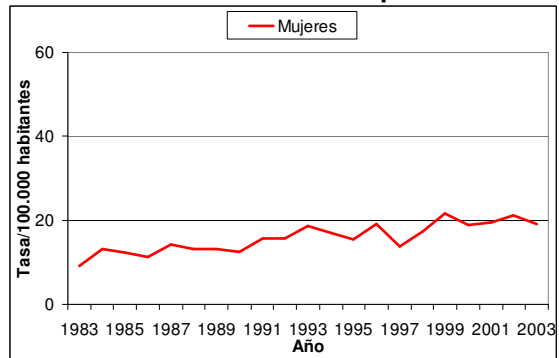
**Gráfico 88. Cáncer de vagina**



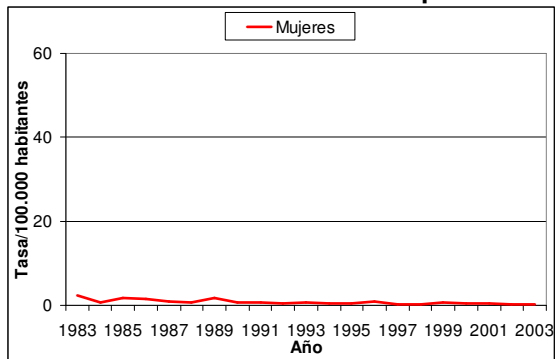
**Gráfico 89. Cáncer de cuello uterino**



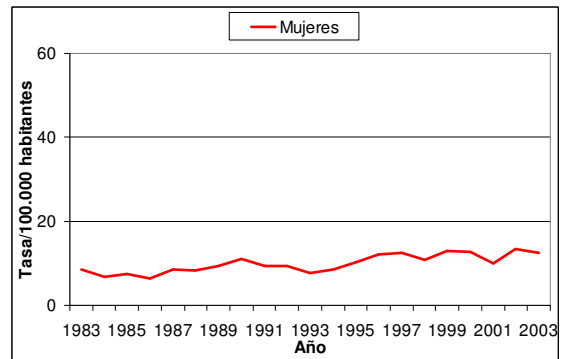
**Gráfico 90. Cáncer de cuerpo uterino**



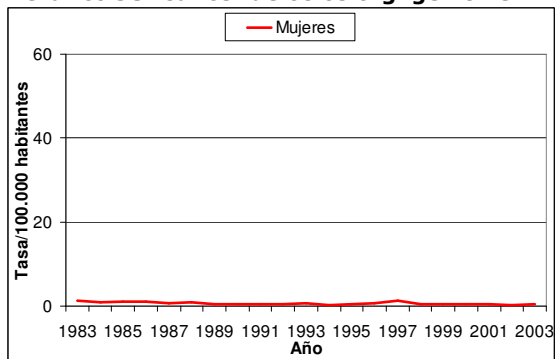
**Gráfico 91. Cáncer de útero no especificado**



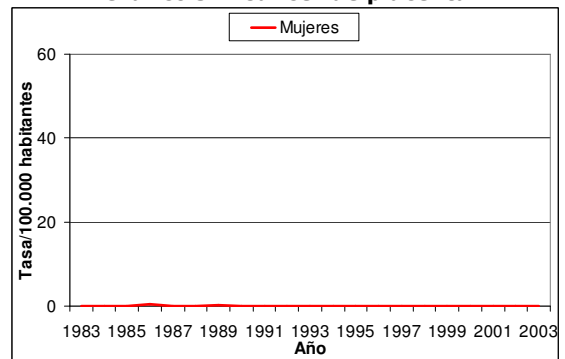
**Gráfico 92. Cáncer de ovario**



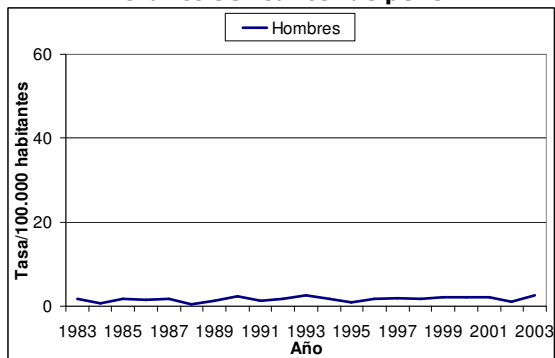
**Gráfico 93. Cáncer de otros órg. genit. fem.**



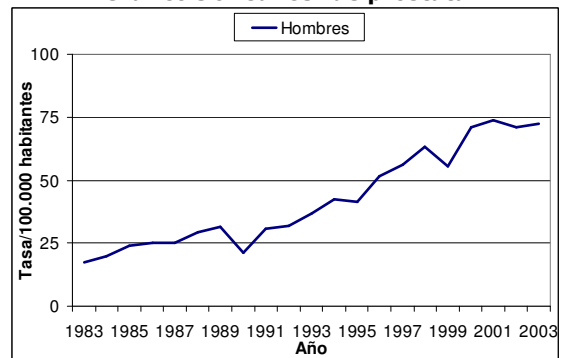
**Gráfico 94. Cáncer de placenta**



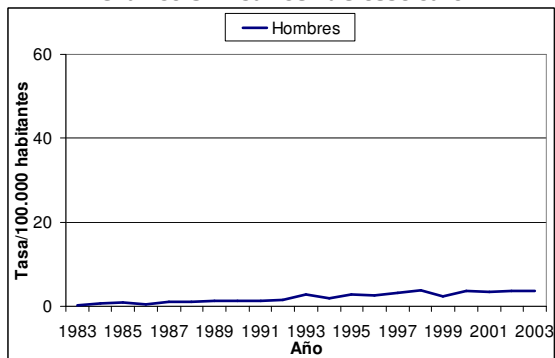
**Gráfico 95. Cáncer de pene**



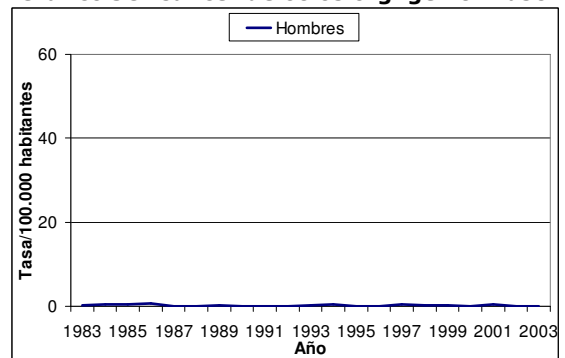
**Gráfico 96. Cáncer de próstata**



**Gráfico 97. Cáncer de testículo**

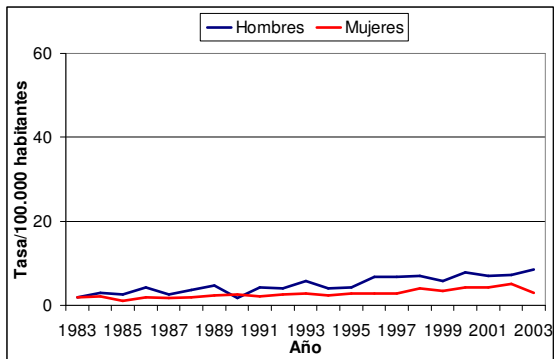


**Gráfico 98. Cáncer de otros órg. genit. masc.**

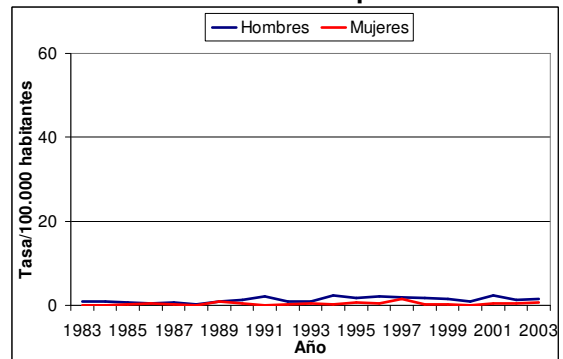




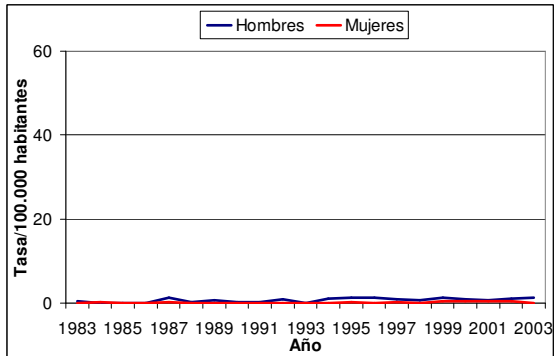
**Gráfico 99. Cáncer de riñón**



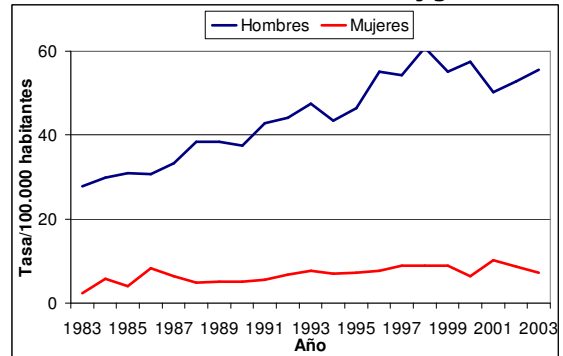
**Gráfico 100. Cáncer de pelvis renal**



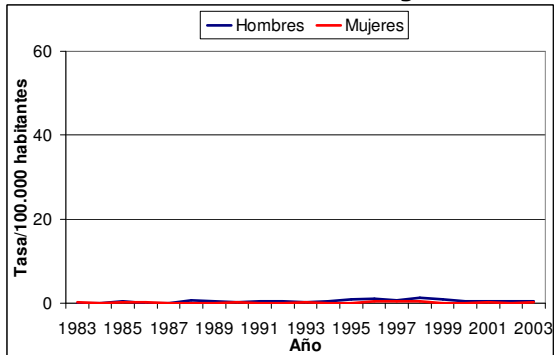
**Gráfico 101. Cáncer de uréter**



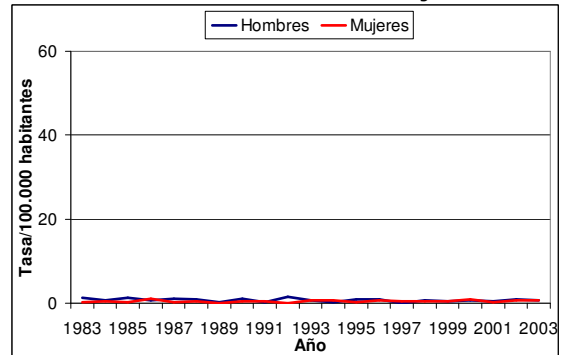
**Gráfico 102. Cáncer de vejiga**



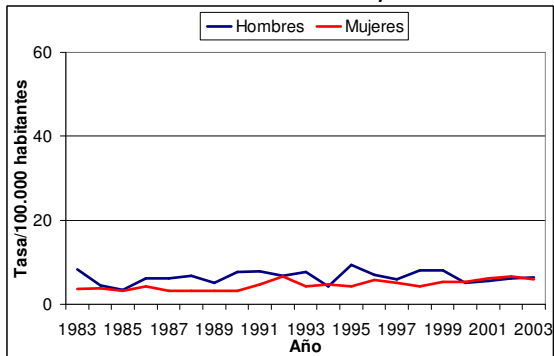
**Gráfico 103. Cáncer de otros órg. urinarios**



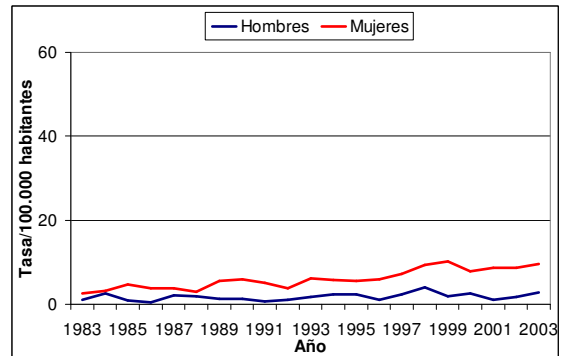
**Gráfico 104. Cáncer de ojo**



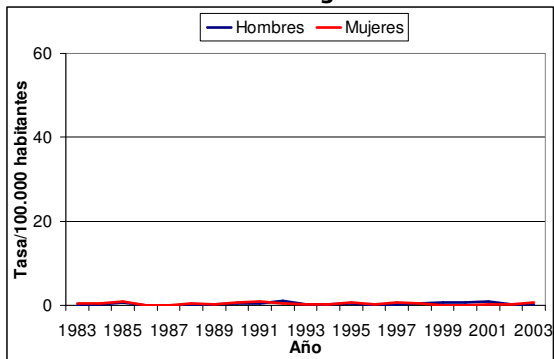
**Gráfico 105. Cáncer de cerebro, sist. nervioso**



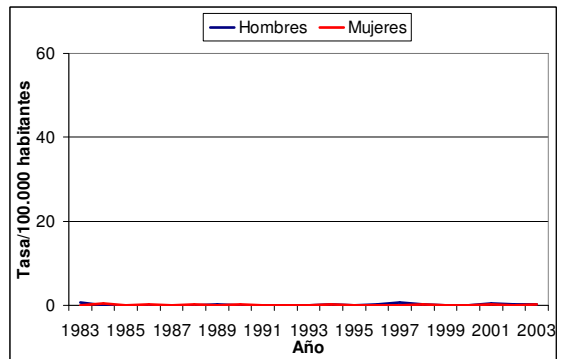
**Gráfico 106. Cáncer de tiroides**



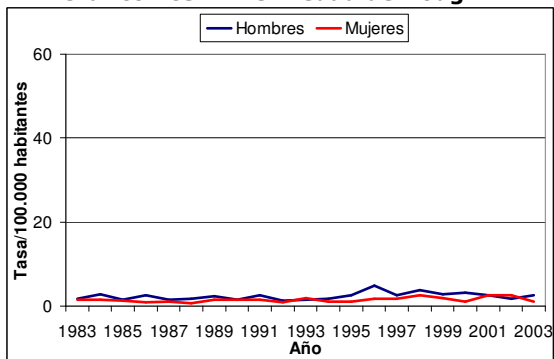
**Gráfico 107. Cáncer de glándula adrenal**



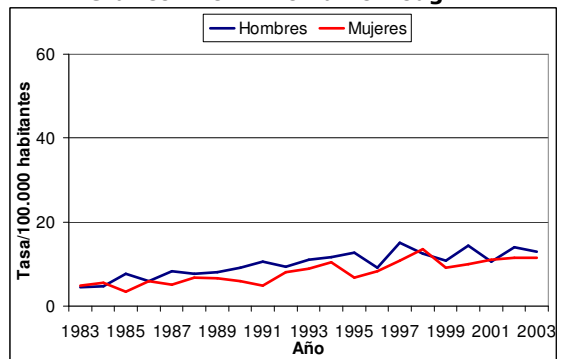
**Gráfico 108. Cáncer de otras endocrinas**



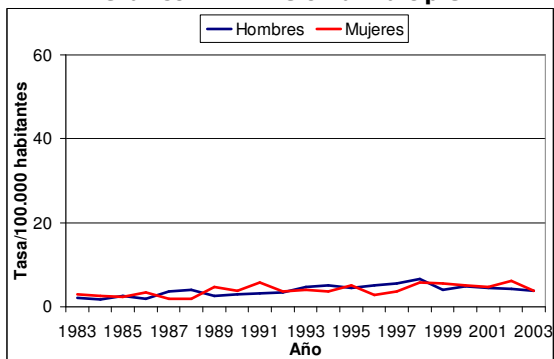
**Gráfico 109. Enfermedad de Hodgkin**



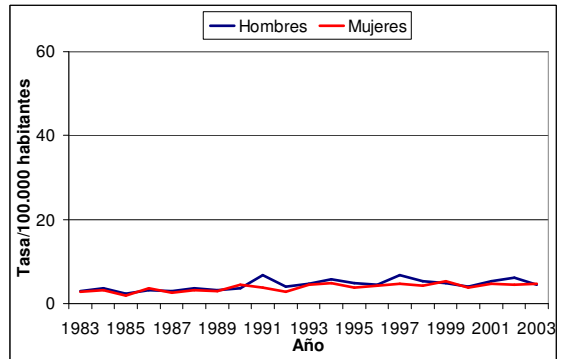
**Gráfico 110. Linfoma no Hodgkin**



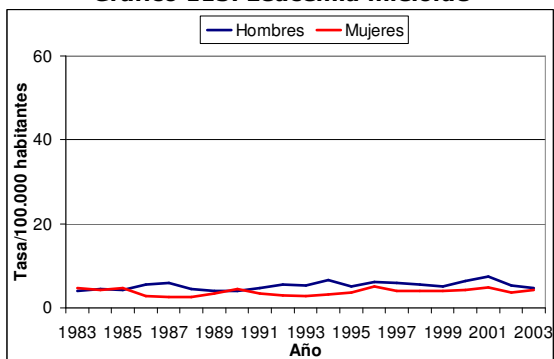
**Gráfico 111. Mieloma múltiple**



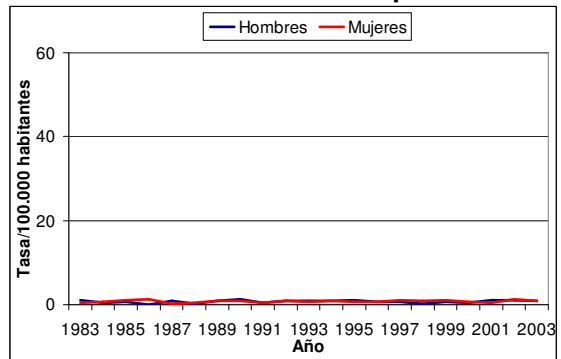
**Gráfico 112. Leucemia linfocítica**



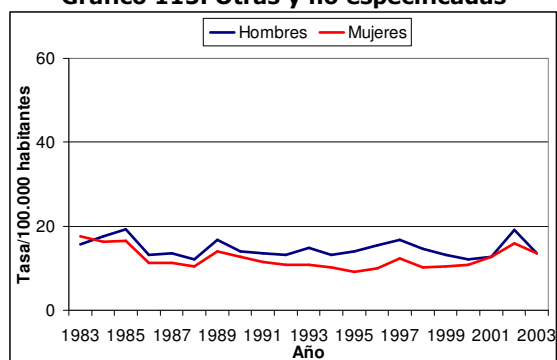
**Gráfico 113. Leucemia mieloide**



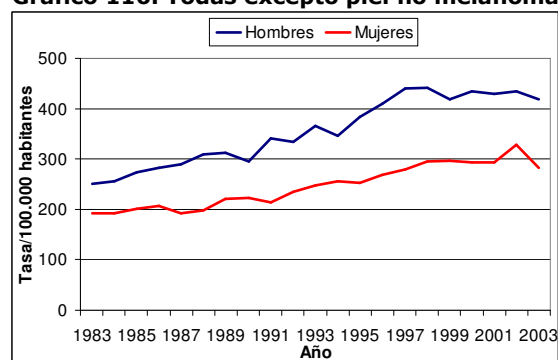
**Gráfico 114. Leucemia no especificada**



**Gráfico 115. Otras y no especificadas**



**Gráfico 116. Todas excepto piel no melanoma**



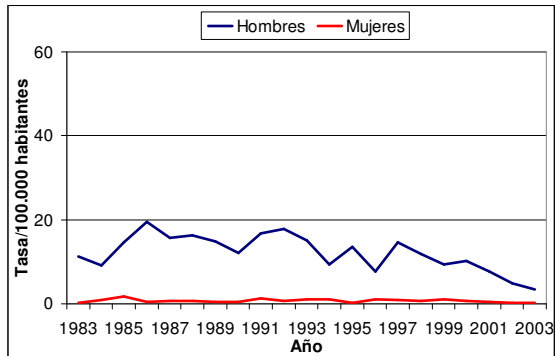
---

**Tasas de incidencia anual por 100.000 habitantes  
ajustadas a la población europea estándar  
por año y sexo.  
Región de Murcia 1983-2003**

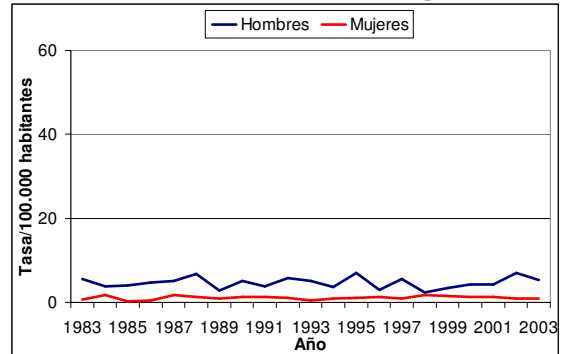
---

**Tasas de incidencia anual por 100.000 habitantes ajustadas a la población europea estándar por año y sexo. Región de Murcia 1983-2003**

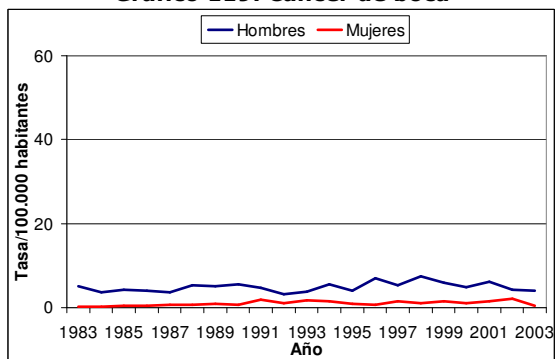
**Gráfico 117. Cáncer de labio**



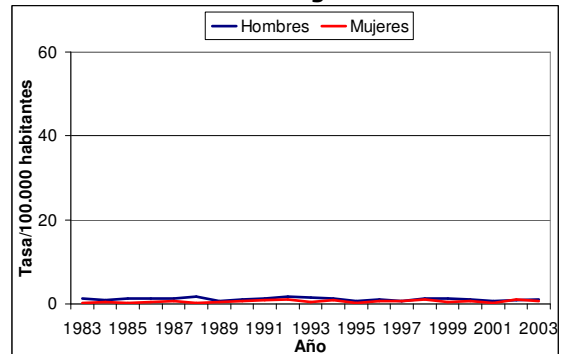
**Gráfico 118. Cáncer de lengua**



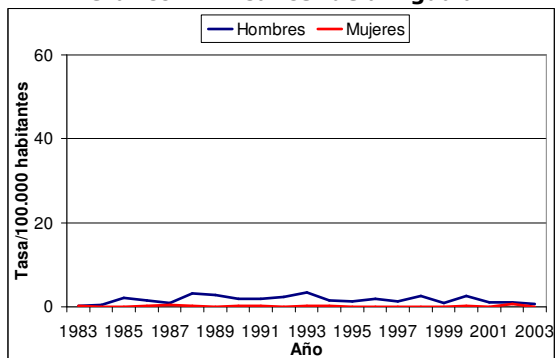
**Gráfico 119. Cáncer de boca**



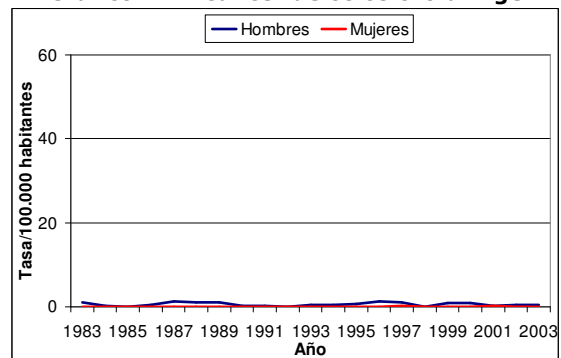
**Gráfico 120. Cáncer de glándulas salivares**



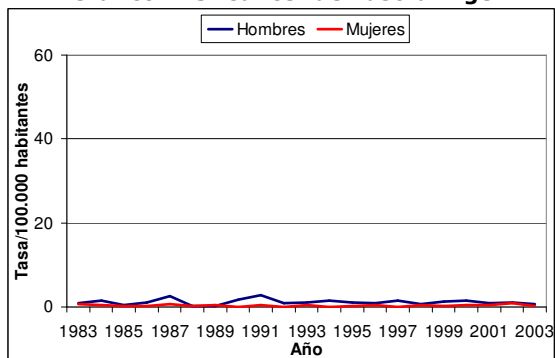
**Gráfico 121. Cáncer de amígdala**



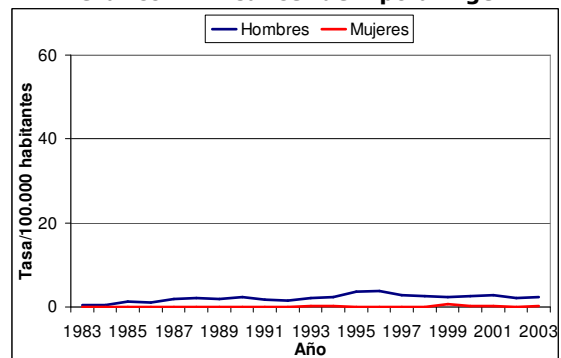
**Gráfico 122. Cáncer de otros orofaringe**



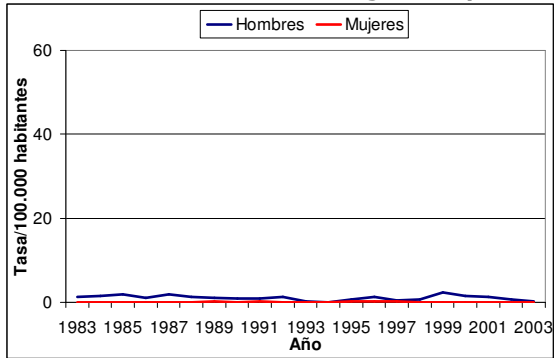
**Gráfico 123. Cáncer de nasofaringe**



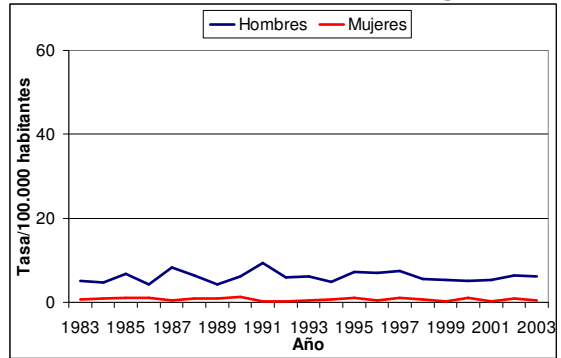
**Gráfico 124. Cáncer de hipofaringe**



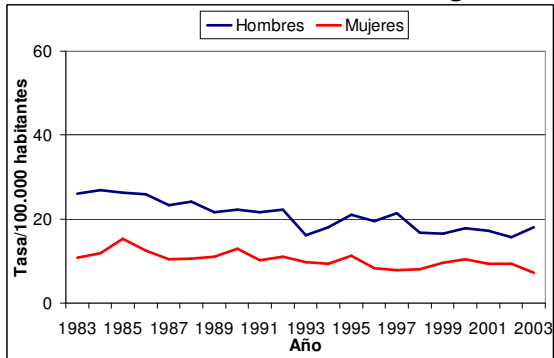
**Gráfico 125. Cáncer de faringe no especific.**



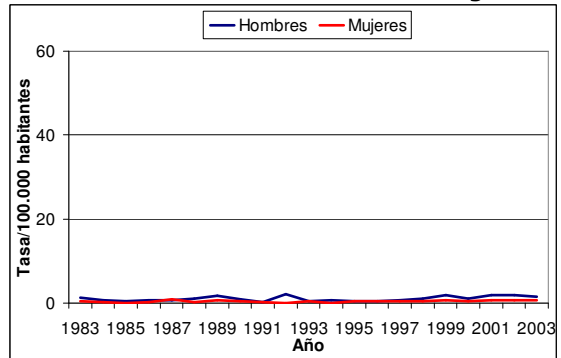
**Gráfico 126. Cáncer de esófago**



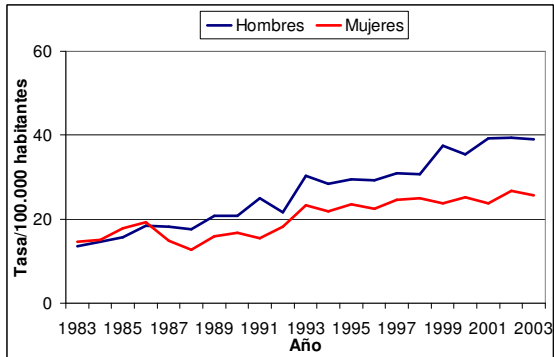
**Gráfico 127. Cáncer de estómago**



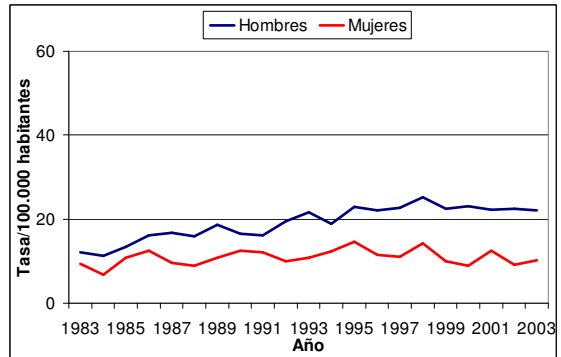
**Gráfico 128. Cáncer de intestino delgado**



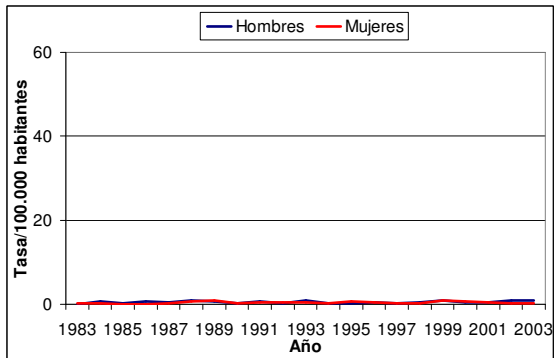
**Gráfico 129. Cáncer de colon**



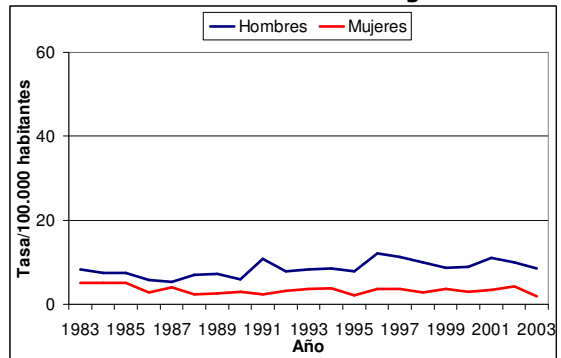
**Gráfico 130. Cáncer de recto**



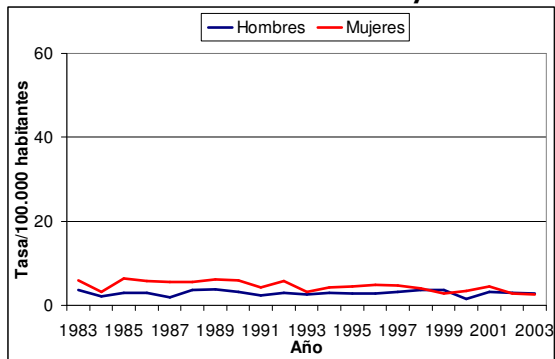
**Gráfico 131. Cáncer de ano**



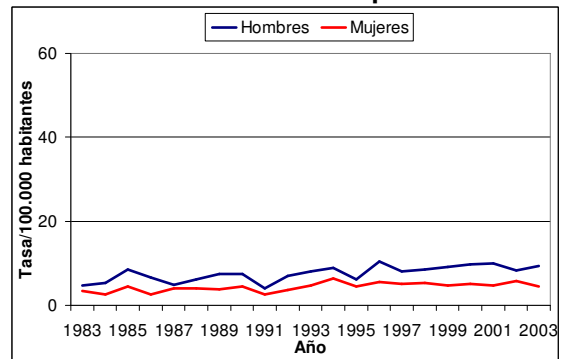
**Gráfico 132. Cáncer de hígado**



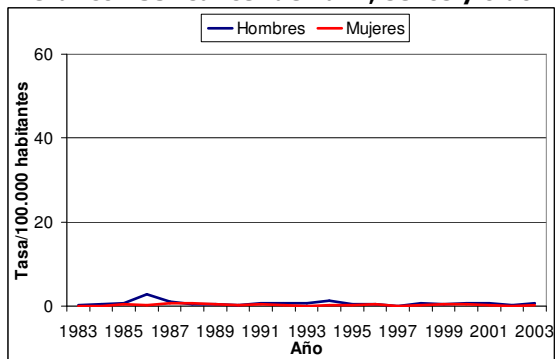
**Gráfico 133. Cáncer de vesícula y vía biliar**



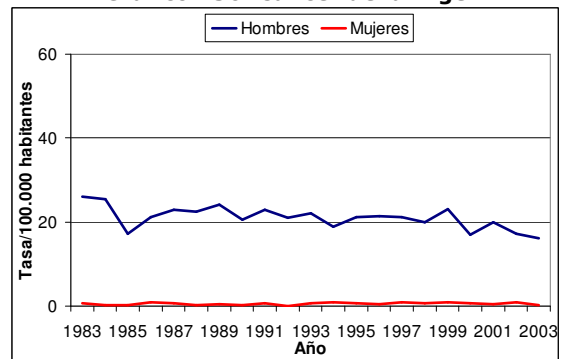
**Gráfico 134. Cáncer de páncreas**



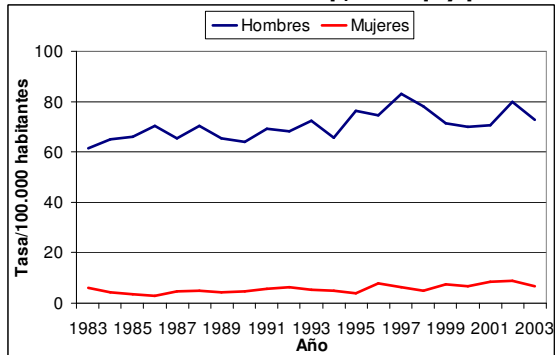
**Gráfico 135. Cáncer de nariz, senos y oído**



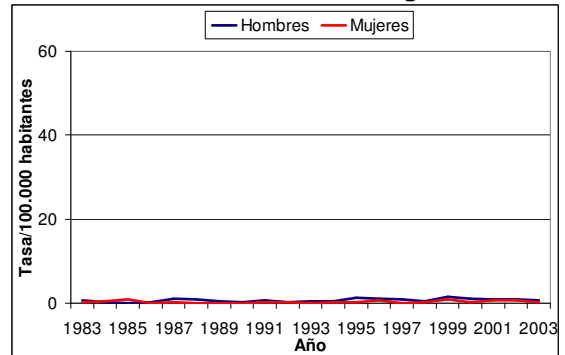
**Gráfico 136. Cáncer de laringe**



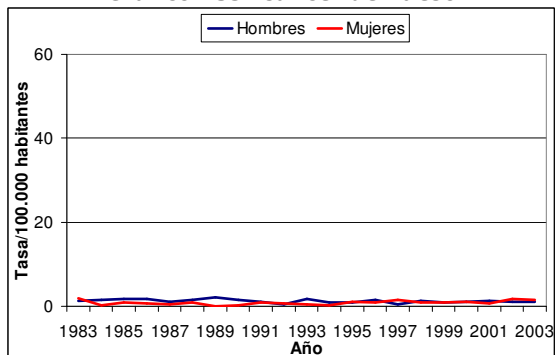
**Gráfico 137. Cáncer de traq., bronq. y pulmón**



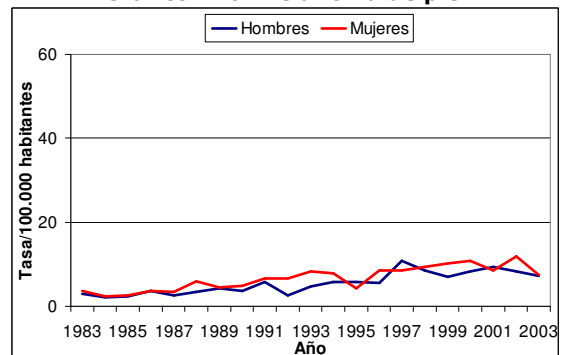
**Gráfico 138. Cáncer de otros org. torácicos**



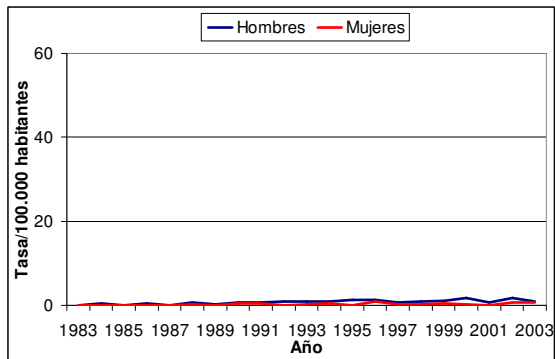
**Gráfico 139. Cáncer de hueso**



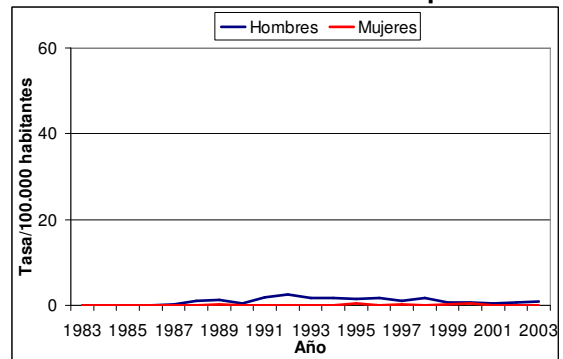
**Gráfico 140. Melanoma de piel**



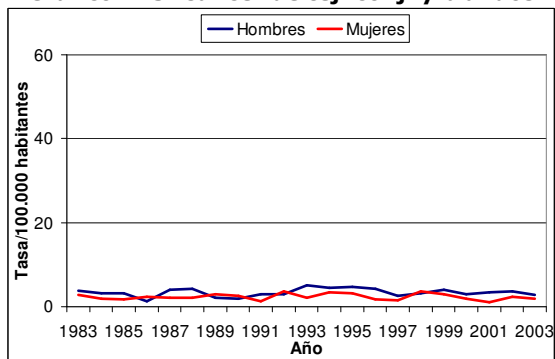
**Gráfico 141. Mesotelioma**



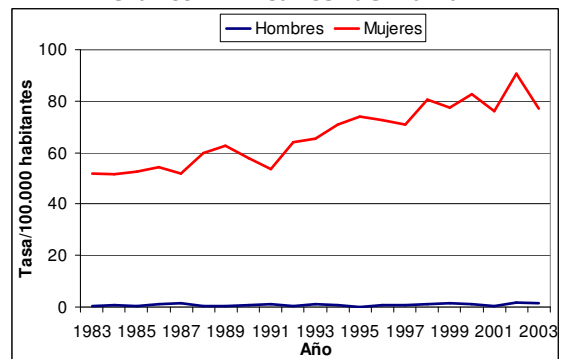
**Gráfico 142. Sarcoma de Kaposi**



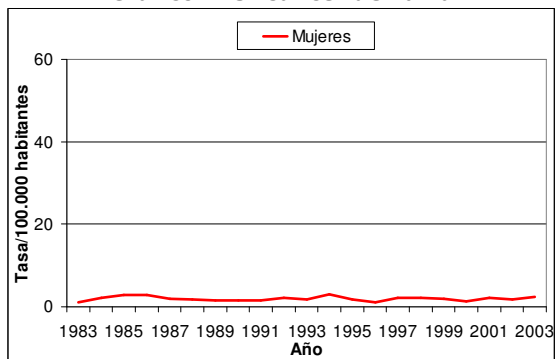
**Gráfico 143. Cáncer de tej. conj. y blandos**



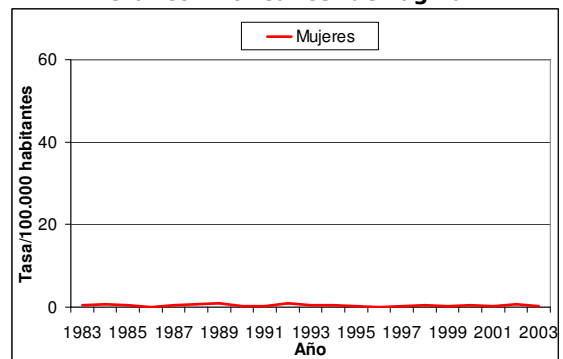
**Gráfico 144. Cáncer de mama**



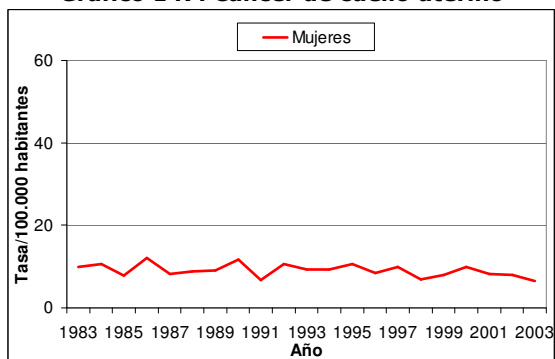
**Gráfico 145. Cáncer de vulva**



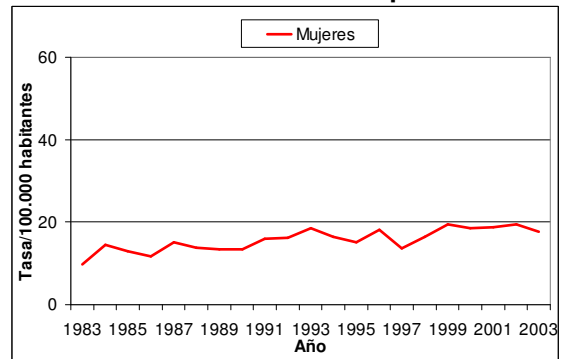
**Gráfico 146. Cáncer de vagina**



**Gráfico 147. Cáncer de cuello uterino**

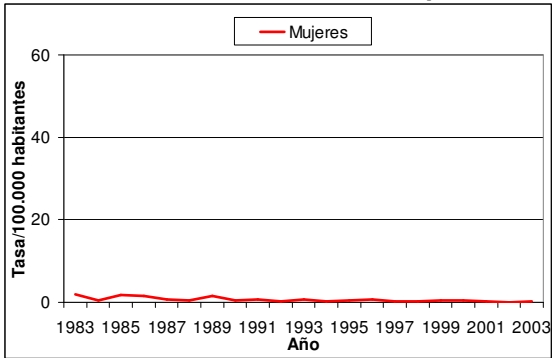


**Gráfico 148. Cáncer de cuerpo uterino**

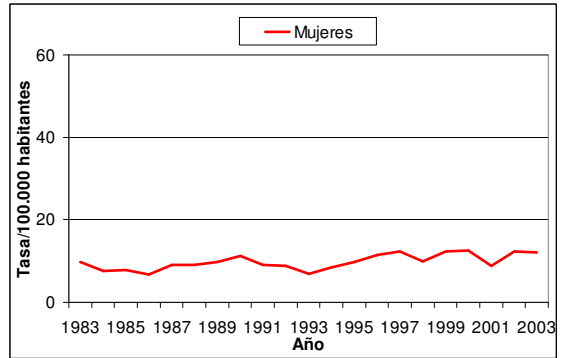




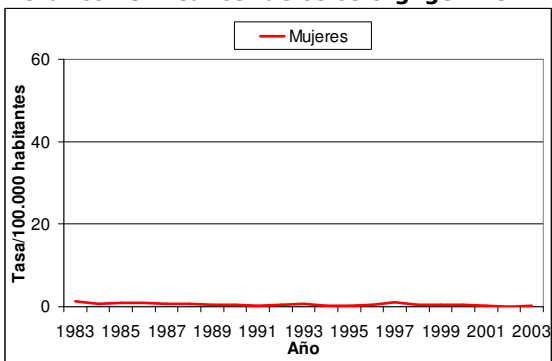
**Gráfico 149. Cáncer de útero no especificado**



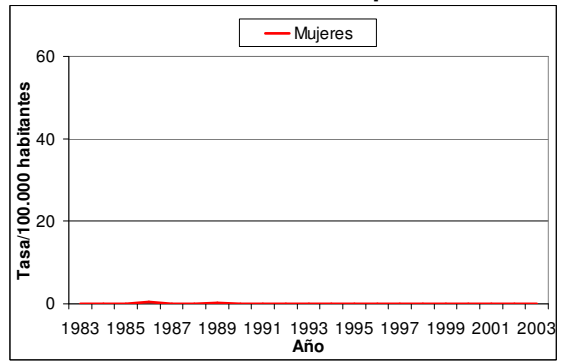
**Gráfico 150. Cáncer de ovario**



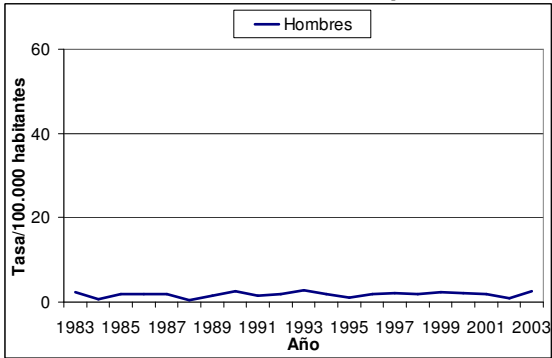
**Gráfico 151. Cáncer de otros org. gen. fem.**



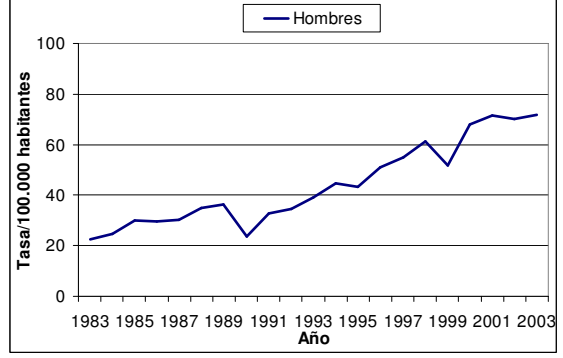
**Gráfico 152. Cáncer de placenta**



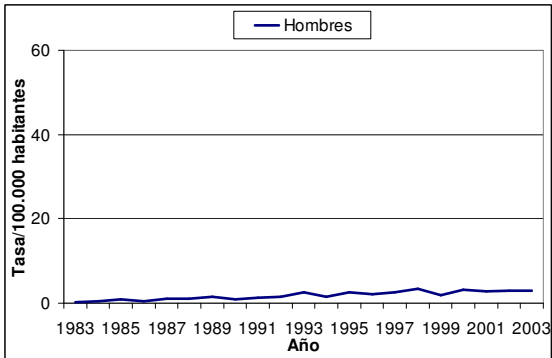
**Gráfico 153. Cáncer de pene**



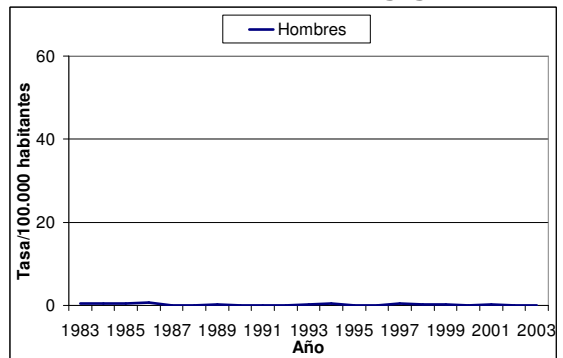
**Gráfico 154. Cáncer de próstata**



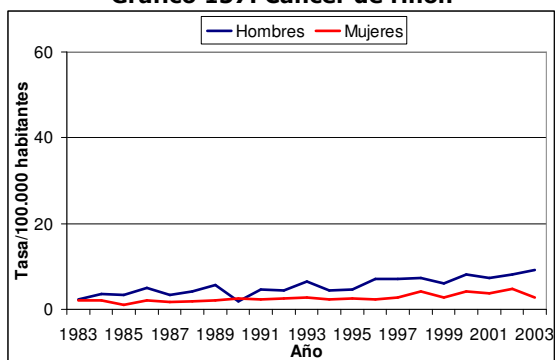
**Gráfico 155. Cáncer de testículo**



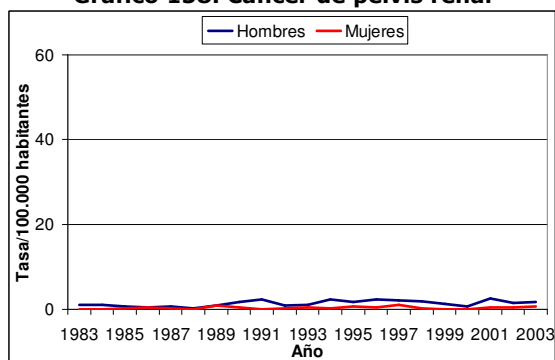
**Gráfico 156. Cáncer de otros org. genit. masc.**



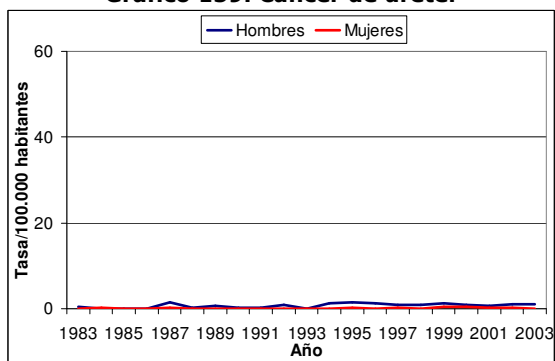
**Gráfico 157. Cáncer de riñón**



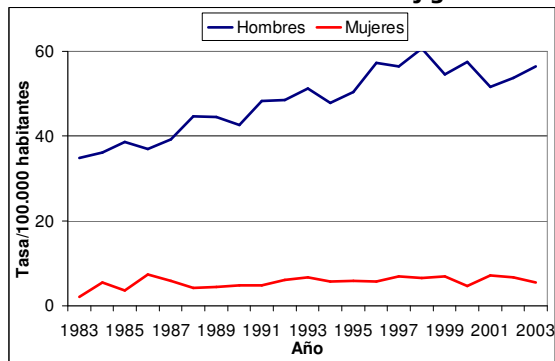
**Gráfico 158. Cáncer de pelvis renal**



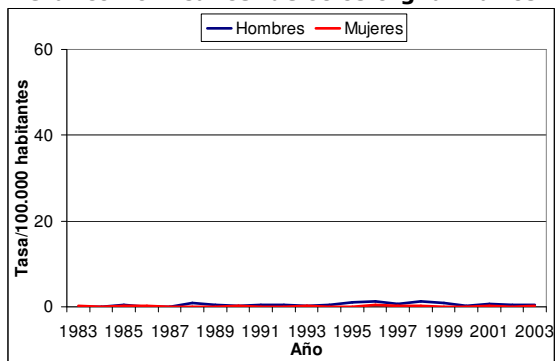
**Gráfico 159. Cáncer de uréter**



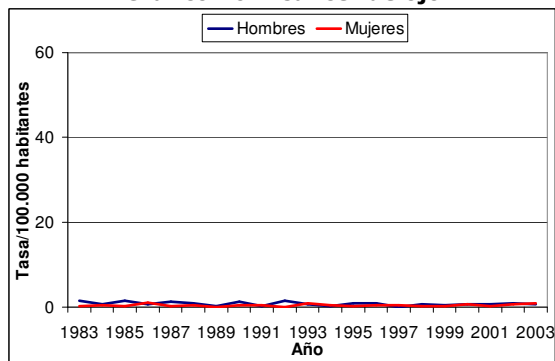
**Gráfico 160. Cáncer de vejiga**



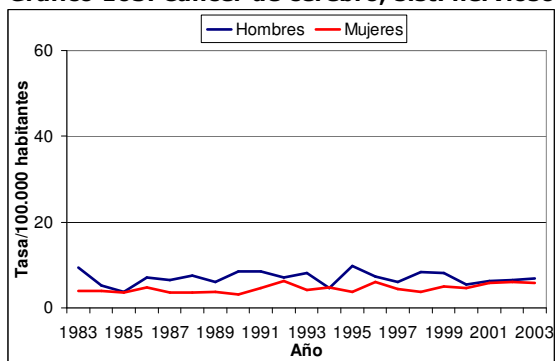
**Gráfico 161. Cáncer de otros org. urinarios**



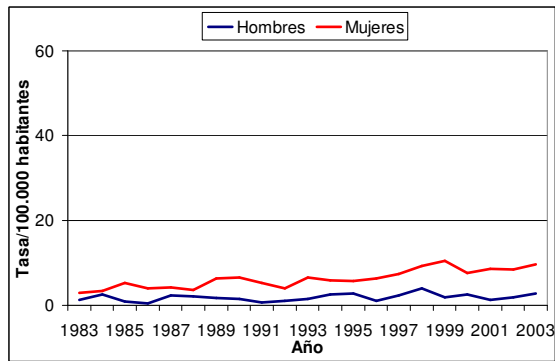
**Gráfico 162. Cáncer de ojo**



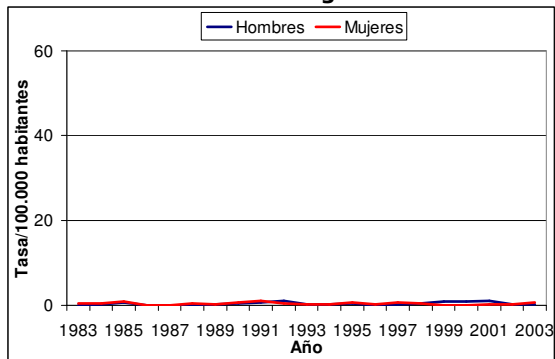
**Gráfico 163. Cáncer de cerebro, sist. nervioso**



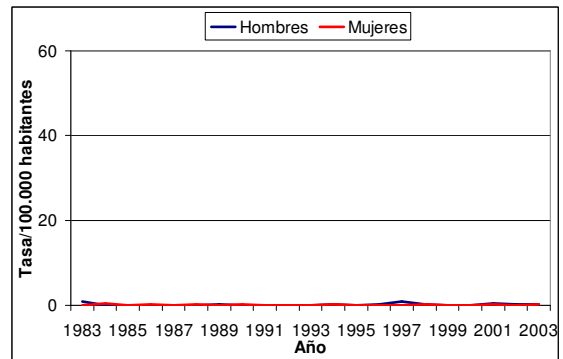
**Gráfico 164. Cáncer de tiroides**



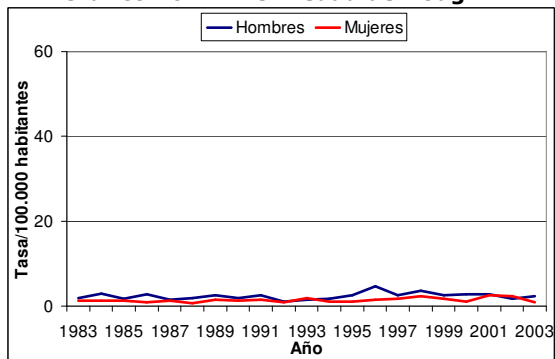
**Gráfico 165. Cáncer de glándula adrenal**



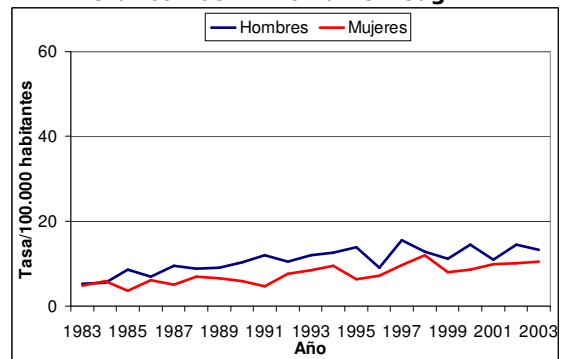
**Gráfico 166. Cáncer de otras endocrinas**



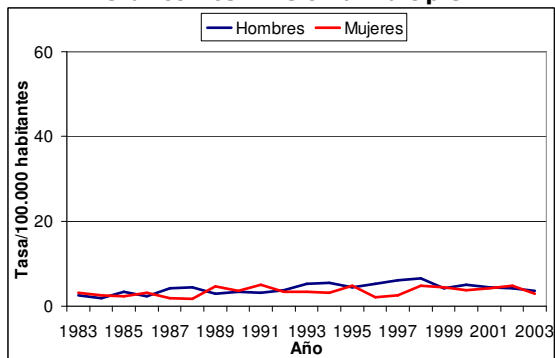
**Gráfico 167. Enfermedad de Hodgkin**



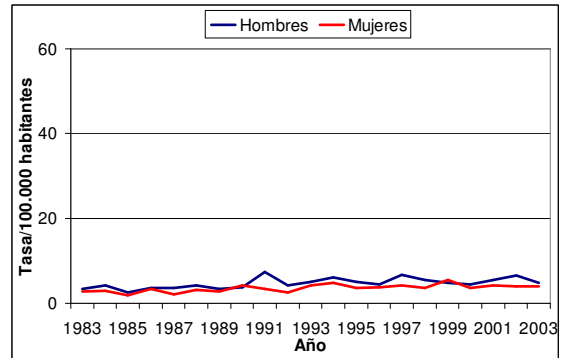
**Gráfico 168. Linfoma no Hodgkin**



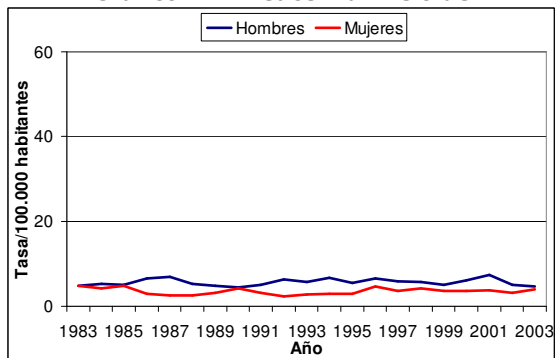
**Gráfico 169. Mieloma múltiple**



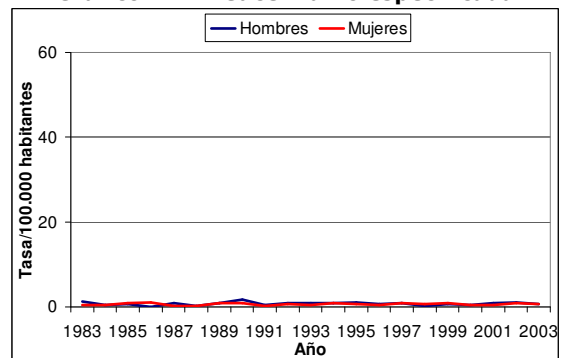
**Gráfico 170. Leucemia linfóide**



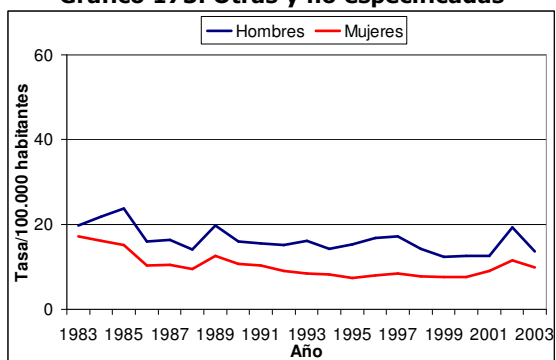
**Gráfico 171. Leucemia mieloide**



**Gráfico 172. Leucemia no especificada**



**Gráfico 173. Otras y no especificadas**



**Gráfico 174. Todas excepto piel no melanoma**

