



Para **tu** salud,  
por **seguridad**

Programa de Seguridad del Paciente





Para **tu** salud,  
por **seguridad**

**Programa de Seguridad del Paciente**

**Mejorar la calidad de la asistencia es el  
objetivo principal de todas las  
organizaciones que prestan servicios  
sanitarios.**



# Para **tu** salud, por **seguridad**

**Programa de Seguridad del Paciente**

**La atención sanitaria conlleva beneficios evidentes pero también riesgos. Aunque estos son hechos excepcionales, debemos intentar evitarlos.**

**MEDICACIÓN**

**INTERVENCIONES QUIRÚRGICAS**

**HOSPITALIZACIÓN**

**INFECCIONES HOSPITALARIAS**

**INSTRUCCIONES PREVIAS**

**IDENTIFICACIÓN**

Para **tu** salud,  
por **seguridad**

**Programa de Seguridad del Paciente**



A photograph of a hospital hallway with a polished floor, glass doors, and ceiling lights. In the background, two medical staff members in white coats are seated at a desk.

Para **tu** salud,  
por **seguridad**

**Para evitar errores de identificación y equivocaciones entre pacientes, todos los pacientes ingresados llevarán un brazalete/pulsera identificativa durante su estancia en los hospitales.**

Para **tu** salud,  
por seguridad

Programa de Seguridad del Paciente



Es obligatorio acudir identificado a los Establecimientos Sanitarios.



**IDENTIFICAN:**



## SISTEMAS DE IDENTIFICACIÓN DE PACIENTES

**Será colocada en el momento del ingreso  
en la muñeca (tobillo si no es posible)**

## SISTEMAS DE IDENTIFICACIÓN DE PACIENTES

**Deberá ser llevada hasta el momento del alta**





## SISTEMAS DE IDENTIFICACIÓN DE PACIENTES

**Si no la lleva, está deteriorada o le molesta, comuníquenoslo para colocársela correctamente o proceder a su recambio.**



## SISTEMAS DE IDENTIFICACIÓN DE PACIENTES

**Colabore con los profesionales sanitarios comprobando que los datos que contiene son los suyos.**

## SISTEMAS DE IDENTIFICACIÓN DE PACIENTES

**No se quite la pulsera hasta que llegue a su domicilio, una vez allí... ¡destrúyala!**



**IDENTIFICACIÓN**

**INTERVENCIONES QUIRÚRGICAS**

**HOSPITALIZACIÓN**

**INFECCIONES HOSPITALARIAS**

**INSTRUCCIONES PREVIAS**

**MEDICACIÓN**

Para **tu** salud,  
por **seguridad**

**Programa de Seguridad del Paciente**





Para **tu** salud,  
por **seguridad**

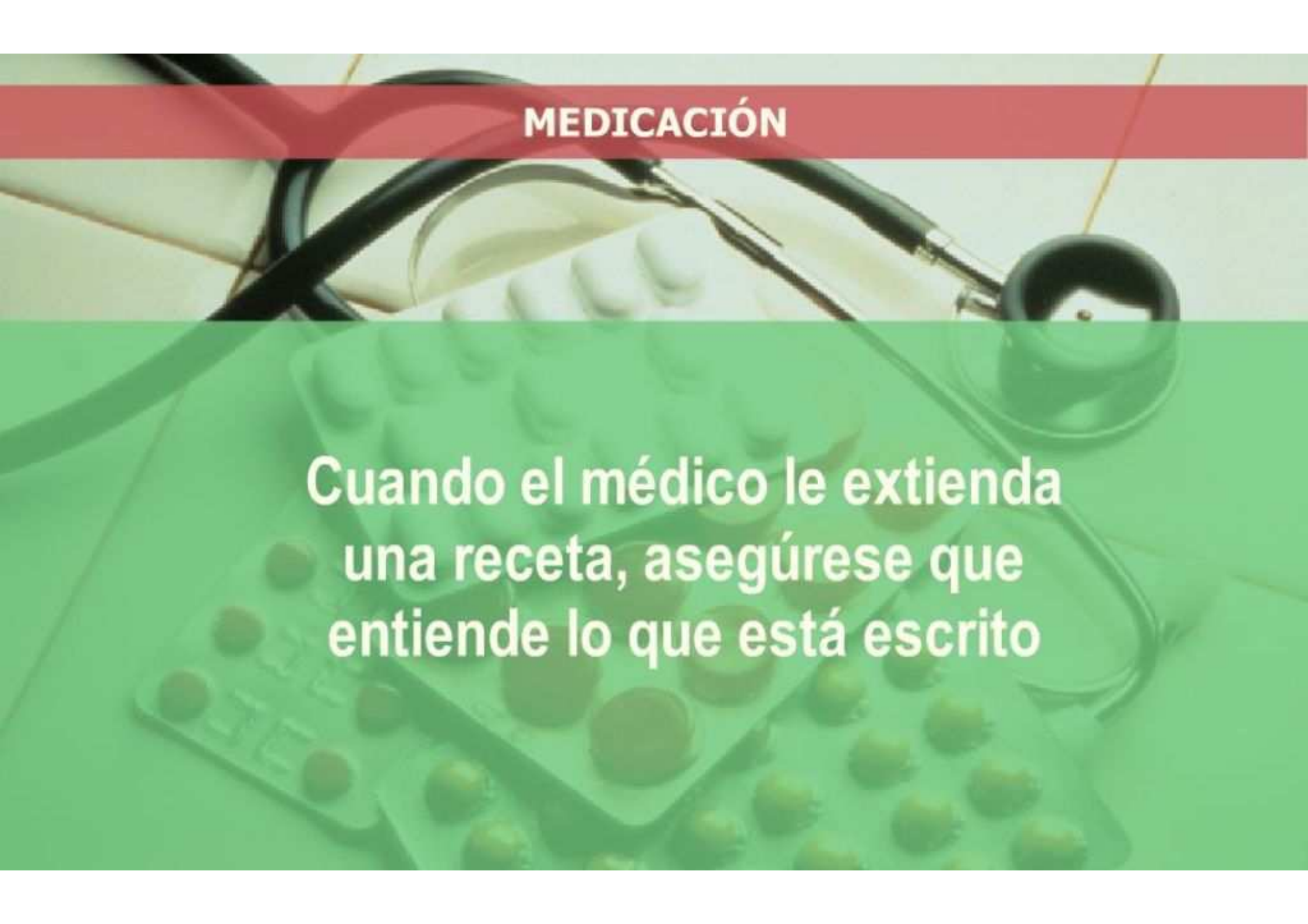
**Programa de Seguridad del Paciente**

**Asegúrese que los médicos y personal de enfermería que le atienden saben todos los medicamentos que usted usa. Esto incluye medicamentos recetados o sin receta, y suplementos dietéticos como vitaminas y productos de herbolario**

The background of the slide features a close-up, high-angle view of medical supplies. A black stethoscope is draped across the top and right. Below it, several blister packs containing white and brown pills are visible. The entire scene is overlaid with a semi-transparent green filter. At the top, a red horizontal band contains the word 'MEDICACIÓN' in white, bold, uppercase letters.

## MEDICACIÓN

Antes de utilizar  
medicamentos nuevos,  
consulte siempre con el  
**PERSONAL MÉDICO**

A background image featuring a stethoscope and several blister packs of pills. The top portion of the image is partially obscured by a red banner. The overall theme is medical and pharmaceutical.

## MEDICACIÓN

**Quando el médico le extiende una receta, asegúrese que entiende lo que está escrito**

The background of the slide features a close-up, slightly blurred photograph of medical supplies. A black stethoscope is draped across the top and right sides. In the center and foreground, there are several blister packs containing white and brown pills. The overall color palette is muted, with greys, blacks, and soft whites, creating a clinical and professional atmosphere.

## MEDICACIÓN

**Lea con atención el prospecto antes de tomar el medicamento y si tiene alguna duda pregunte al personal sanitario**



The background of the slide features a close-up, top-down view of medical supplies. A black stethoscope is draped across the top right. Below it, several blister packs containing white and brown pills are visible. The entire scene is overlaid with a semi-transparent green filter. A red banner at the top contains the word 'MEDICACIÓN' in white capital letters.

## MEDICACIÓN

**No guarde medicamentos ya usados en su domicilio por el riesgo de accidentes o errores**

**MEDICACIÓN**

**INTERVENCIONES QUIRÚRGICAS**

**IDENTIFICACIÓN**

**INFECCIONES HOSPITALARIAS**

**INSTRUCCIONES PREVIAS**

**HOSPITALIZACIÓN**

Para **tu** salud,  
por **seguridad**

**Programa de Seguridad del Paciente**



A photograph of a long, brightly lit hospital hallway with white walls, doors on both sides, and a tiled ceiling with recessed lights. The hallway recedes into the distance, creating a sense of depth.

Para **tu** salud,  
por **seguridad**

**Asegúrese de estar correctamente  
identificado con el sistema que  
utilice el hospital.**

## HOSPITALIZACION

**Pregunte si tiene dudas o preocupaciones. Haga preguntas y asegúrese de que entiende las respuestas.**

## HOSPITALIZACION

**Cuando vayan a darle de alta, pídale al médico o al personal de enfermería que le expliquen el plan de tratamiento que debe seguir en casa**

## HOSPITALIZACION

**Pida su informe escrito de alta y la medicación necesaria hasta el momento en que pueda acudir a su médico de Atención Primaria**

**MEDICACIÓN**

**HOSPITALIZACIÓN**

**IDENTIFICACIÓN**

**INFECCIONES HOSPITALARIAS**

**INSTRUCCIONES PREVIAS**

**INTERVENCIONES QUIRÚRGICAS**

Para **tu** salud,  
por **seguridad**

**Programa de Seguridad del Paciente**



A photograph of a surgical team in an operating room. Several surgeons in green scrubs and masks are focused on a patient lying on the operating table. The room is equipped with various medical devices, including monitors and IV stands. The text 'Para por tu salud, seguridad' is overlaid on the image.

Para  
por

**tu**

**salud,  
seguridad**

**Si va a ser operado, asegúrese que  
entiende lo que le van a hacer,  
por qué motivo y si está conforme,  
dé su consentimiento**



## INTERVENCIÓN QUIRÚRGICA

A photograph of a surgical team in an operating room. Several surgeons wearing blue scrubs, masks, and hairnets are focused on a patient lying on an operating table. The room is equipped with various medical devices, including monitors and IV stands. The scene is brightly lit, typical of a hospital operating room.

**Pregunte y resuelva todas sus dudas:**

**qué me van a hacer**

**qué beneficios se esperan**

**y los posibles riesgos y complicaciones**

## INTERVENCIÓN QUIRÚRGICA

A photograph of a surgical team in an operating room. The surgeons are wearing blue scrubs, blue bouffant caps, and white surgical masks. They are focused on a patient lying on an operating table. The room is equipped with various medical devices, including monitors and IV stands with bags. The lighting is bright and clinical.

Si lo entiende todo y está conforme,

**dé su consentimiento.**

**MEDICACIÓN**

**HOSPITALIZACIÓN**

**IDENTIFICACIÓN**

**INTERVENCIÓN QUIRÚRGICA**

**INSTRUCCIONES PREVIAS**

**INFECCIONES HOSPITALARIAS**

Para **tu** salud,  
por **seguridad**

**Programa de Seguridad del Paciente**



## INFECCIONES HOSPITALARIAS

Es una infección contraída por el paciente en el hospital, ingresado por una razón distinta de esa infección.

Para **tu** salud,  
por **seguridad**



## INFECCIONES HOSPITALARIAS

**QUEREMOS PREVENIR  
LAS INFECCIONES**

**LA HIGIENE DE LAS MANOS ES EL  
MEJOR ALIADO QUE TENEMOS**




## INFECCIONES HOSPITALARIAS

**PARA REALIZAR LA HIGIENE DE MANOS:**

**DEBEMOS LAVAR LAS MANOS CON  
AGUA Y JABÓN**

**LAVADO BÁSICO DE MANOS**



¡Oh no!  
¡Solo 15 segundos de  
agua y jabón y seremos  
eliminados!

No te preocupes  
socio, la mayoría de la gente  
no se lava las manos lo  
suficiente como para  
arrastrarnos


# STOP

*Por favor,  
elimina  
los gérmenes  
descontaminando  
tus manos*



Región de Murcia  
Comunidad de Servicios

Hospital Comarcal  
del Noroccidente



## INFECCIONES HOSPITALARIAS

**PARA REALIZAR LA HIGIENE DE MANOS:**

**PODEMOS UTILIZAR  
SOLUCIONES  
HIDROALCOHÓLICAS**

**No necesitan agua. Se aplica el producto directamente.**





**INFECCIONES HOSPITALARIAS**

**PREVENIR LAS  
INFECCIONES ESTÁ**

**EN NUESTRAS MANOS**

**GRIPE, RESFRIADO, TOS, ESTORNUDOS, ...**

**Si tienes FIEBRE, TOS o  
ESTORNUDOS ...**


**SIGUE ESTOS  
CONSEJOS**

## GRUPE, RESFRIADO, TOS, ESTORNUDOS, ...

Quando tosa o estornude, cubra su boca y nariz con un pañuelo o su manga, nunca en sus manos.



Quizá le pidan que se ponga una mascarilla quirúrgica.



A person is lying in a hospital bed, covered with a white blanket. Their hands are clasped together in a prayer position. The background is a dark, textured wall. The text is overlaid on the image in various colors and fonts.

**SI TIENES:** GRIPE, RESFRIADO, TOS, ESTORNUDOS, ...

y vas al Hospital o a visitar  
un enfermo, ...


**si no es necesario, NO  
VAYAS**

**SI TIENES: GRIPE, RESFRIADO, TOS, ESTORNUDOS, ...**

**y tienes que ir al hospital,  
recuerda:**



**Quizá te pidan  
que te pongas  
una mascarilla  
quirúrgica.**



# GRUPE

Los  
profesionales  
sanitarios se  
vacunan



Para  
por **tu** salud,  
seguridad

Preguntales si es necesario que tú te vacunes.

**MEDICACIÓN**

**HOSPITALIZACIÓN**

**IDENTIFICACIÓN**

**INTERVENCIÓN QUIRÚRGICA**

**INFECCIONES HOSPITALARIAS**

**INSTRUCCIONES PREVIAS**

Para **tu** salud,  
por **seguridad**

**Programa de Seguridad del Paciente**



# DOCUMENTO DE INSTRUCCIONES PREVIAS

DOCUMENTO DE VOLUNTADES VITALES ANTICIPADAS

TESTAMENTO VITAL

DECLARACIÓN DE VOLUNTADES ANTICIPADAS

Para **tu** salud,  
por **seguridad**

Programa de Seguridad del Paciente





# ¿ QUÉ ES ...?

## DOCUMENTO DE INSTRUCCIONES PREVIAS

Es el documento en el cual de forma anticipada manifiestas tus deseos o instrucciones en la asistencia sanitaria a recibir, cuando se produzcan circunstancias clínicas que te impidan comunicar personalmente tu voluntad.

**ES DECIR ...**

**DOCUMENTO DE INSTRUCCIONES PREVIAS**

**Es un documento en el que manifiestas tus instrucciones para recibir la asistencia sanitaria que deseas, cuando se produzca una situación que te impida comunicar personalmente tu voluntad.**

## **DOCUMENTO DE INSTRUCCIONES PREVIAS**

**DOCUMENTO ESCRITO** en el que expresas los tratamientos médicos y los cuidados que deseas recibir o rechazar si, llegado el momento, no puedes manifestar personalmente tu voluntad.

# **¿ QUIÉN PUEDE HACER ESTE DOCUMENTO ?**

## **DOCUMENTO DE INSTRUCCIONES PREVIAS**

**Cualquier persona mayor de edad, capaz, libre y que no se encuentre judicialmente incapacitada.**

# **EL** **REGISTRO** DE INSTRUCCIONES PREVIAS de la Región de Murcia

## **¿ CUAL ES SU FINALIDAD ?**

**Facilitar el conocimiento de la existencia del documento de instrucciones previas a los profesionales sanitarios que tengan que conocer las orientaciones e instrucciones que contiene.**

A small wooden boat is floating on a body of blue water. The boat is simple in design, with a flat bottom and slightly raised sides. It is positioned in the lower right quadrant of the image. The water has a textured surface with small ripples and reflections of light.

**EL**  
**REGISTRO** DE INSTRUCCIONES PREVIAS  
de la Región de Murcia

**ESTÁ EN ...**

**C/ VILLALEAL N° 1**  
**ENTRESUELO**  
**30001 MURCIA**

**INFÓRMATE EN ...**

**LOS SERVICIOS DE ATENCIÓN AL  
USUARIO DE LA SANIDAD**

**de la Región de Murcia**

**EL**  
**REGISTRO** DE INSTRUCCIONES PREVIAS  
de la Región de Murcia

**INFÓRMATE EN ...**

**968 366626**





Para **tu** salud,  
por **seguridad**

Programa de Seguridad del Paciente

